
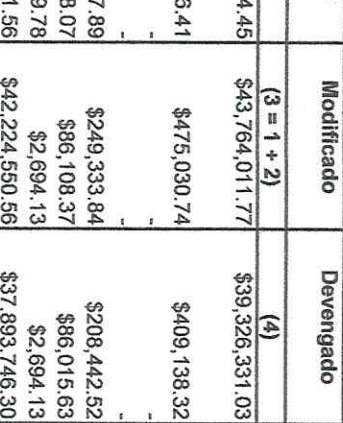





MUNICIPIO DE TONAYAN, VER

Estado Analítico de Ingresos
del 1 de enero al 31 de octubre de 2023

Rubro de Ingresos	Ingreso						Diferencia
	Estimado (1)	Ampliaciones y Reducciones (2)	Modificado (3 = 1 + 2)	Devengado (4)	Recaudado (5)	(6 = 5 - 1)	
Impuestos	\$456,344.33	\$18,686.41	\$475,030.74	\$409,138.32	\$409,138.32	\$409,138.32	\$-47,206.01
Cuotas y aportaciones de seguridad social	-	-	-	-	-	-	-
Contribuciones de Mejoras	-	-	-	-	-	-	-
Derechos	\$213,365.95	\$35,967.89	\$249,333.84	\$208,442.52	\$208,442.52	\$208,442.52	\$-4,923.43
Productos	\$46,020.30	\$40,088.07	\$86,108.37	\$86,015.63	\$86,015.63	\$86,015.63	\$39,995.33
Aprovechamientos	\$864.35	\$1,829.78	\$2,694.13	\$2,694.13	\$2,694.13	\$2,694.13	\$1,829.78
Ingresos por Venta de Bienes, Prestación de Servicios y Otros Ingresos	-	-	-	-	-	-	-
Participaciones, Aportaciones, Convenios, Incentivos Derivados de la Colaboración Fiscal y Fondos Distintos de Aportaciones	\$37,820,829.00	\$4,403,721.56	\$42,224,550.56	\$37,893,746.30	\$37,893,746.30	\$37,893,746.30	\$72,917.30
Transferencias, Asignaciones, Subsidios y Subvenciones, y Pensiones y Jubilaciones	\$188,693.39	\$537,600.74	\$726,294.13	\$726,294.13	\$726,294.13	\$726,294.13	\$537,600.74
Ingresos Derivados de financiamiento	-	-	-	-	-	-	-
Total	\$38,726,117.32	\$5,037,894.45	\$43,764,011.77	\$39,326,331.03	\$39,326,331.03	\$39,326,331.03	\$600,213.71
Ingreso							
Ingresos excedentes							
Estado Analítico de Ingresos Por Fuente de Financiamiento							
Ingresos del Poder Ejecutivo Federal o Estatal y de los Municipios	\$36,726,117.32	\$5,037,894.45	\$43,764,011.77	\$39,326,331.03	\$39,326,331.03	\$39,326,331.03	\$600,213.71
Impuestos	\$456,344.33	\$18,686.41	\$475,030.74	\$409,138.32	\$409,138.32	\$409,138.32	\$-47,206.01
Cuotas y aportaciones de seguridad social	-	-	-	-	-	-	-
Contribuciones de Mejoras	-	-	-	-	-	-	-
Derechos	\$213,365.95	\$35,967.89	\$249,333.84	\$208,442.52	\$208,442.52	\$208,442.52	\$-4,923.43
Productos	\$46,020.30	\$40,088.07	\$86,108.37	\$86,015.63	\$86,015.63	\$86,015.63	\$39,995.33
Aprovechamientos	\$864.35	\$1,829.78	\$2,694.13	\$2,694.13	\$2,694.13	\$2,694.13	\$1,829.78
Participaciones, Aportaciones, Convenios, Incentivos Derivados de la Colaboración Fiscal y Fondos Distintos de Aportaciones	\$37,820,829.00	\$4,403,721.56	\$42,224,550.56	\$37,893,746.30	\$37,893,746.30	\$37,893,746.30	\$72,917.30
Transferencias, Asignaciones, Subsidios y Subvenciones, y Pensiones y Jubilaciones	\$188,693.39	\$537,600.74	\$726,294.13	\$726,294.13	\$726,294.13	\$726,294.13	\$537,600.74



2023-2025
PRESIDENCIA MUNICIPAL




MUNICIPIO DE TONAYAN, VER

Estado Analítico de Ingresos
del 1 de enero al 31 de octubre de 2023

Ingresos de los Entes Públicos de los Poderes Legislativo y Judicial, de los Organos Autónomos y del Sector Paraestatal o Paramunicipal, así como de las Empresas Productivas del Estado	-	-	-	-	-	-
Cuotas y aportaciones de seguridad social	-	-	-	-	-	-
Productos	-	-	-	-	-	-
Ingresos por Venta de Bienes, Prestación de Servicios y Otros Ingresos	-	-	-	-	-	-
Transferencias, Asignaciones, Subsidios y Subvenciones, y Pensiones y Jubilaciones	-	-	-	-	-	-
Ingresos derivados de financiamiento	-	-	-	-	-	-
Ingresos Derivados de Financiamientos	\$38,726,112.82	\$5,037,894.45	\$43,764,011.77	\$39,326,331.03	\$39,326,331.03	\$600,213.71
Total				Ingresos exigibles		


 M.V.Z. GUARDO ARDACA QUINONES
 PRESIDENTE MUNICIPAL
 MUNICIPIO DE TONAYAN, VER.
 2022 - 2025
 REGIDURIA MUNICIPAL


 C. PATRICIA DOMÍNGUEZ ARELLANO
 SINDICATO MUNICIPAL
 MUNICIPIO DE TONAYAN, VER.
 2022 - 2025
 TESORERIA MUNICIPAL