


Estado Analítico de Ingresos
del 1 de enero al 30 de junio de 2022

Rubro de Ingresos	Ingreso					Diferencia (6 = 5 - 1)
	Estimado	Ampliaciones y Reducciones	Modificado	Devengado	Recaudado	
	(1)	(2)	(3 = 1 + 2)	(4)	(5)	
Impuestos	\$522,859.83	\$5,773.86	\$528,633.69	\$400,815.24	\$400,815.24	\$-122,044.59
Cuotas y aportaciones de seguridad social	-	-	-	-	-	-
Contribuciones de Mejoras	-	-	-	-	-	-
Derechos	\$159,796.09	\$15,145.61	\$174,941.70	\$129,579.42	\$129,579.42	\$-30,216.67
Productos	-	\$19,709.70	\$19,709.70	\$17,032.98	\$17,032.98	\$17,032.98
Aprovechamientos	-	\$25,140.65	\$25,140.65	\$25,140.65	\$25,140.65	\$25,140.65
Ingresos por Venta de Bienes, Prestación de	-	-	-	-	-	-
Participaciones, Aportaciones, Convenios,	\$34,285,160.00	\$83,426.90	\$34,368,586.90	\$20,295,400.75	\$20,295,400.75	\$-13,989,759.25
Transferencias, Asignaciones, Subsidios y	-	\$93,871.01	\$93,871.01	\$93,871.01	\$93,871.01	\$93,871.01
Ingresos Derivados de financiamiento	-	-	-	-	-	-
Total	\$34,967,815.92	\$243,067.73	\$35,210,883.65	\$20,961,840.05	\$20,961,840.05	


Ingresos excedentes \$-14,005,975.87

Estado Analítico de Ingresos Por Fuente de Financiamiento	Ingreso					Diferencia (6 = 5 - 1)
	Estimado	Ampliaciones y Reducciones	Modificado	Devengado	Recaudado	
	(1)	(2)	(3 = 1 + 2)	(4)	(5)	
Ingresos del Poder Ejecutivo Federal o Estatal	\$34,967,815.92	\$243,067.73	\$35,210,883.65	\$20,961,840.05	\$20,961,840.05	\$-14,005,975.87
Impuestos	\$522,859.83	\$5,773.86	\$528,633.69	\$400,815.24	\$400,815.24	\$-122,044.59
Cuotas y aportaciones de seguridad social	-	-	-	-	-	-
Contribuciones de Mejoras	-	-	-	-	-	-
Derechos	\$159,796.09	\$15,145.61	\$174,941.70	\$129,579.42	\$129,579.42	\$-30,216.67
Productos	-	\$19,709.70	\$19,709.70	\$17,032.98	\$17,032.98	\$17,032.98
Aprovechamientos	-	\$25,140.65	\$25,140.65	\$25,140.65	\$25,140.65	\$25,140.65
Participaciones, Aportaciones, Convenios,	\$34,285,160.00	\$83,426.90	\$34,368,586.90	\$20,295,400.75	\$20,295,400.75	\$-13,989,759.25
Transferencias, Asignaciones, Subsidios y	-	\$93,871.01	\$93,871.01	\$93,871.01	\$93,871.01	\$93,871.01
Ingresos de los Entes Públicos de los Poderes	-	-	-	-	-	-
Cuotas y aportaciones de seguridad social	-	-	-	-	-	-
Productos	-	-	-	-	-	-
Ingresos por Venta de Bienes, Prestación de	-	-	-	-	-	-
Transferencias, Asignaciones, Subsidios y	-	-	-	-	-	-
Ingresos derivados de financiamiento	-	-	-	-	-	-
Ingresos Derivados de Financiamientos	-	-	-	-	-	-
Total	\$34,967,815.92	\$243,067.73	\$35,210,883.65	\$20,961,840.05	\$20,961,840.05	


Ingresos excedentes \$-14,005,975.87




 2022 - 2025
PRESIDENCIA MUNICIPAL
 M.V.Z. GILBERTO CARODACA QUINONES
 PRESIDENTE MUNICIPAL



 2022 - 2025
SINDICATURA MUNICIPAL
 C. PATRICIA JORREZ AVILA
 SINDICA MUNICIPAL



 2022 - 2025
REGIDURIA MUNICIPAL
 C. MAURICIO HERNANDEZ GONZALEZ
 REGIDOR MUNICIPAL



 2022 - 2025
TESORERIA MUNICIPAL
 C. CLAUDIA HERNANDEZ ARELLANO
 TESORERA MUNICIPAL