

Código	Nombre cuenta	Saldo Inicial	Movimientos		Saldo Final
			Debe	Haber	
<b>1</b>	<b>ACTIVO</b>	<b>32,385,500.52</b>	<b>108,923,082.76</b>	<b>105,834,627.87</b>	<b>35,473,955.41</b>
1.1	ACTIVO CIRCULANTE	3,425,743.85	84,293,716.49	84,553,595.88	3,165,864.46
1.1.1	Efectivo y Equivalentes	2,532,431.85	42,987,393.87	43,247,279.13	2,272,546.59
1.1.1.1	Efectivo	0.00	646,602.50	646,602.50	0.00
1.1.1.1.01	Caja General	0.00	646,602.50	646,602.50	0.00
1.1.1.2	Bancos/Tesorería	1,582,692.49	41,708,949.52	41,019,095.42	2,272,546.59
1.1.1.2.02	BBVA Bancomer	1,582,692.49	41,708,949.52	41,019,095.42	2,272,546.59
1.1.1.2.02.51	Cta.0118065888 Participaciones-2022	1,581,692.71	1,586,786.01	3,168,478.72	0.00
1.1.1.2.02.52	Cta.0118065810 Rec.Fisc.2022	999.78	0.12	999.90	0.00
1.1.1.2.02.55	Cta. 0119750274 Part.2023	0.00	18,678,065.67	16,432,330.28	2,245,735.39
1.1.1.2.02.56	Cta.0119749950 Rec.Fiscales-23	0.00	655,171.16	628,359.96	26,811.20
1.1.1.2.02.57	Cta.0119750134 FISM-23	0.00	14,438,773.22	14,438,773.22	0.00
1.1.1.2.02.58	Cta.0119750185 FORTAMUN-23	0.00	5,547,125.67	5,547,125.67	0.00
1.1.1.2.02.59	Cta.0119810048 FEIEF 2022	0.00	454.36	454.36	0.00
1.1.1.2.02.60	Cta.0120749273 FEIEF 2023	0.00	802,573.31	802,573.31	0.00
1.1.1.4	Inversiones Temporales (Hasta 3 meses)	949,739.36	631,841.85	1,581,581.21	0.00
1.1.1.4.02	BBVA Bancomer	949,739.36	631,841.85	1,581,581.21	0.00
1.1.1.4.02.08	Inversion-22 Cta.2054542126	949,739.36	7,040.17	956,779.53	0.00
1.1.1.4.02.09	Cta.2058985901 Inv.2023	0.00	624,801.68	624,801.68	0.00
1.1.2	Derechos a Recibir Efectivo o Equivalentes	893,312.00	41,306,322.62	41,306,316.75	893,317.87
1.1.2.2	Cuentas por Cobrar a Corto Plazo	893,312.00	40,002,890.58	40,002,890.58	893,312.00
1.1.2.2.03	Participaciones por Cobrar a Corto Plazo	0.00	19,536,966.05	19,536,966.05	0.00
1.1.2.2.04	Aportaciones por Cobrar a Corto Plazo	893,312.00	19,570,227.00	19,570,227.00	893,312.00
1.1.2.2.06	Transferencias y Asignaciones por Cobrar a Corto Plazo	0.00	803,006.38	803,006.38	0.00
1.1.2.2.10	Otras Cuentas por Cobrar a Corto Plazo	0.00	92,691.15	92,691.15	0.00
1.1.2.3	Deudores Diversos por Cobrar a Corto Plazo	0.00	561,890.76	561,884.89	5.87
1.1.2.3.02	Gastos a Comprobar	0.00	129,058.76	129,058.76	0.00
1.1.2.3.03	Responsabilidad de Funcionarios y Empleados	0.00	280,332.00	280,326.13	5.87
1.1.2.3.04	Anticipos a Cuenta de Sueldos	0.00	152,500.00	152,500.00	0.00
1.1.2.4	Ingresos por Recibir a Corto Plazo	0.00	741,541.28	741,541.28	0.00
1.1.2.4.01	Impuestos 2022 - 2025	0.00	417,214.37	417,214.37	0.00
1.1.2.4.04	Derechos	0.00	227,693.78	227,693.78	0.00
1.1.2.4.05	Productos	0.00	94,938.78	94,938.78	0.00
1.1.2.4.06	Aprovechamientos	0.00	1,694.35	1,694.35	0.00
1.2	ACTIVO NO CIRCULANTE	28,959,756.67	24,629,366.27	21,281,031.99	32,308,090.95
1.2.1	Inversiones Financieras a Largo Plazo	386,898.17	1,146,665.97	1,084,820.84	448,743.30
1.2.1.3	Fideicomisos, Mandatos y Contratos Análogos	386,898.17	1,146,665.97	1,084,820.84	448,743.30
1.2.1.3.08	Fideicomisos, Mandatos y Contratos Análogos de Municipios	386,898.17	1,146,665.97	1,084,820.84	448,743.30
1.2.2	Derechos a Recibir Efectivo o Equivalentes a Largo Plazo	747,409.76	51,489.01	0.00	798,898.77
1.2.2.2	Deudores Diversos a Largo Plazo	50,921.80	0.00	0.00	50,921.80
1.2.2.2.01	Responsabilidad de funcionarios y empleados	50,921.80	0.00	0.00	50,921.80
1.2.2.9	Otros Derechos a Recibir Efectivo o Equivalentes a Largo Plazo	696,487.96	51,489.01	0.00	747,976.97
1.2.2.9.03	Fondo de Reserva Bursatilización	696,487.96	51,489.01	0.00	747,976.97
1.2.2.9.03.01	Reserva Objetiva	289,312.63	0,099.77	0.00	299,412.40
1.2.2.9.03.02	Fondo Soporte 2022 - 2025	407,175.33	41,389.24	0.00	448,564.57
1.2.2.9.03.03	Sobrante de Emisiones	5,835.42	0.00	0.00	5,835.42
1.2.3	Bienes Inmuebles, Infraestructura y Construcciones en Proceso	25,202,588.65	23,201,558.53	19,598,613.96	28,805,533.42
1.2.3.1	Terrenos 2022 - 2025	6,913,918.99	3,383,912.08	0.00	12,297,230.38
1.2.3.1.01	Terrenos Urbanos	5,635,566.04	0.00	0.00	5,635,566.04
1.2.3.1.03	Mejoras a Terrenos	3,277,752.26	3,383,912.08	0.00	6,661,664.34
1.2.3.3	Edificios no Habitacionales	16,289,270.55	219,032.49	0.00	16,508,303.04
1.2.3.3.01	Edificación de Naves y Plantas Industriales, excepto su Administración y Supervisión	15,889,270.55	0.00	0.00	15,889,270.55
1.2.3.3.09	Otros Edificios no Habitacionales	400,000.00	219,032.49	0.00	619,032.49

1.2.3.5	Construcciones en Proceso en Bienes de Dominio Público	0.00	15,995,669.39	15,995,669.39	0.00
1.2.3.5.01	Edificación Habitacional en Proceso	0.00	4,460,472.33	4,460,472.33	0.00
1.2.3.5.01.01	Construcción de Obras de Edificación Habitacional en Proceso	0.00	4,460,472.33	4,460,472.33	0.00
1.2.3.5.02	Edificación no Habitacional en Proceso	0.00	209,372.00	209,372.00	0.00
1.2.3.5.02.02	Mantenimiento y Rehabilitación de Obras en Edificaciones no Habitacionales en Proceso	0.00	209,372.00	209,372.00	0.00
1.2.3.5.03	Construcción de Obras para el Abastecimiento de Agua, Petróleo, Gas, Electricidad y Telecomunicaciones en Proceso	0.00	418,778.48	418,778.48	0.00
1.2.3.5.03.01	Construcción de Obras para el Abastecimiento de Agua, Petróleo, Gas, Electricidad y Telecomunicaciones en Proceso	0.00	418,778.48	418,778.48	0.00
1.2.3.5.04	División de Terrenos y Construcción de Obras de Urbanización en Proceso	0.00	468,932.03	468,932.03	0.00
1.2.3.5.04.02	Mantenimiento y Rehabilitación de Obras de Urbanización en Proceso	0.00	468,932.03	468,932.03	0.00
1.2.3.5.05	Construcción de Vías de Comunicación en Proceso	0.00	10,438,114.55	10,438,114.55	0.00
1.2.3.5.05.02	Mantenimiento y Rehabilitación de Obras en Vías de Comunicación en Proceso	0.00	10,438,114.55	10,438,114.55	0.00
1.2.3.6	Construcciones en Proceso en Bienes Propios	0.00	3,602,944.57	3,602,944.57	0.00
1.2.3.6.02	Edificación no Habitacional en Proceso	0.00	3,602,944.57	3,602,944.57	0.00
1.2.3.6.02.02	Mantenimiento y Rehabilitación de Edificaciones no Habitacionales en Proceso	0.00	3,602,944.57	3,602,944.57	0.00
1.2.4	Bienes Muebles	2,029,081.04	139,652.76	0.00	2,168,733.80
1.2.4.1	Mobiliario y Equipo de Administración	343,457.14	120,103.76	0.00	463,560.90
1.2.4.1.01	Muebles de Oficina y Estantería	0.00	32,450.00	0.00	32,450.00
1.2.4.1.01.01	Muebles de Oficina y Estantería	0.00	32,450.00	0.00	32,450.00
1.2.4.1.03	Equipo de Cómputo y de Tecnologías de la Información	327,279.43	70,863.76	0.00	398,143.19
1.2.4.1.03.01	Bienes Informáticos	327,279.43	70,863.76	0.00	398,143.19
1.2.4.1.09	Otros Mobiliarios y Equipos de Administración	16,177.71	16,790.00	0.00	32,967.71
1.2.4.1.09.01	Otros Mobiliarios y Equipos de Administración	16,177.71	16,790.00	0.00	32,967.71
1.2.4.2	Mobiliario y Equipo Educativo y Recreativo	423,508.90	0.00	0.00	423,508.90
1.2.4.2.01	Equipos y Aparatos Audiovisuales	8,999.28	0.00	0.00	8,999.28
1.2.4.2.01.01	Equipos y Aparatos Audiovisuales	8,999.28	0.00	0.00	8,999.28
1.2.4.2.03	Cámaras Fotográficas y de Video	31,709.62	0.00	0.00	31,709.62
1.2.4.2.03.01	Equipo Fotográfico y de Video	31,709.62	0.00	0.00	31,709.62
1.2.4.2.09	Otro Mobiliario y Equipo Educativo y Recreativo	382,800.00	0.00	0.00	382,800.00
1.2.4.2.09.01	Equipos recreativos	382,800.00	0.00	0.00	382,800.00
1.2.4.3	Equipo e Instrumental Médico y de Laboratorio	27,586.40	0.00	0.00	27,586.40
1.2.4.3.01	Equipo Médico y de Laboratorio	27,586.40	0.00	0.00	27,586.40
1.2.4.3.01.01	Equipo Médico y de Laboratorio	27,586.40	0.00	0.00	27,586.40
1.2.4.4	Vehículos y Equipo de Transporte	1,146,037.00	0.00	0.00	1,146,037.00
1.2.4.4.01	Vehículos y Equipo Terrestre	1,146,037.00	0.00	0.00	1,146,037.00
1.2.4.4.01.01	Vehículos y Equipo Terrestre para la ejecución de Programas de Seguridad Pública	387,982.00	0.00	0.00	387,982.00
1.2.4.4.01.03	Vehículos y Equipo Terrestre destinados a Servicios Administrativos	758,055.00	0.00	0.00	758,055.00
1.2.4.6	Maquinaria, Otros Equipos y Herramientas	88,491.60	19,549.00	0.00	108,040.60
1.2.4.6.02	Maquinaria y Equipo Industrial	16,367.00	0.00	0.00	16,367.00
1.2.4.6.02.01	Maquinaria y Equipo Industrial	16,367.00	0.00	0.00	16,367.00
1.2.4.6.03	Maquinaria y Equipo de Construcción	20,953.00	0.00	0.00	20,953.00
1.2.4.6.03.01	Maquinaria y Equipo de Construcción	20,953.00	0.00	0.00	20,953.00
1.2.4.6.05	Equipo de Comunicación y Telecomunicación	44,721.59	0.00	0.00	44,721.59
1.2.4.6.05.01	Equipo de Comunicación y Telecomunicación	44,721.59	0.00	0.00	44,721.59
1.2.4.6.07	Herramientas y Máquinas-Herramienta	6,450.01	19,549.00	0.00	25,999.01
1.2.4.6.07.02	Herramientas y máquinas-herramienta	6,450.01	19,549.00	0.00	25,999.01
1.2.6	Depreciación, Deterioro y Amortización Acumulada de Bienes	985,239.23	0.00	597,597.19	1,582,836.42
1.2.6.3	Depreciación Acumulada de Bienes Muebles	985,239.23	0.00	597,597.19	1,582,836.42

1.2.6.3.01	Depreciación Acumulada de Mobiliario y Equipo de Administración	273,342.99	0.00	272,622.21	545,965.20
1.2.6.3.02	Depreciación Acumulada de Mobiliario y Equipo Educativo y Recreativo	211,979.91	0.00	82,059.67	294,039.58
1.2.6.3.03	Depreciación Acumulada de Equipo e Instrumental Médico y de Laboratorio	16,036.40	0.00	4,200.00	20,236.40
1.2.6.3.04	Depreciación acumulada de Vehículos y Equipo de Transporte	457,504.89	0.00	229,207.40	686,712.29
1.2.6.3.06	Depreciación Acumulada de Maquinaria, Otros Equipos y Herramientas	26,375.04	0.00	9,507.91	35,882.95
1.2.7	Activos Diferidos	1,579,018.08	90,000.00	0.00	1,669,018.08
1.2.7.1	Estudios, Formulación y Evaluación de Proyectos	1,579,018.08	90,000.00	0.00	1,669,018.08
1.2.7.1.01	Estudios, Formulación y Evaluación de Proyectos	1,579,018.08	90,000.00	0.00	1,669,018.08
1.2.7.1.01.01	Estudios, Formulación y Evaluación de Proyectos	1,579,018.08	90,000.00	0.00	1,669,018.08
<b>2</b>	<b>PASIVO</b>	<b>2,552,023.26</b>	<b>42,379,434.04</b>	<b>42,390,303.30</b>	<b>2,562,892.52</b>
2.1	PASIVO CIRCULANTE	244,939.05	42,133,613.86	42,166,274.00	277,599.19
2.1.1	Cuentas por Pagar a Corto Plazo	244,939.05	42,015,261.28	42,047,921.42	277,599.19
2.1.1.1	Servicios Personales por Pagar a Corto Plazo	0.00	11,680,611.77	11,680,611.77	0.00
2.1.1.1.01	Remuneraciones al Personal de Carácter Permanente por Pagar a Corto Plazo	0.00	10,161,571.93	10,161,571.93	0.00
2.1.1.1.03	Remuneraciones Adicionales y Especiales por Pagar a Corto Plazo	0.00	1,457,666.07	1,457,666.07	0.00
2.1.1.1.09	Otras Prestaciones Sociales y Económicas por Pagar a Corto Plazo	0.00	61,373.77	61,373.77	0.00
2.1.1.2	Proveedores por Pagar a Corto Plazo	6,724.54	7,809,777.92	7,810,799.70	7,746.32
2.1.1.2.01	Materiales y Suministros por Pagar a Corto Plazo	0.00	2,820,733.35	2,820,733.35	0.00
2.1.1.2.02	Servicios Generales por Pagar a Corto Plazo	6,724.54	4,849,391.81	4,850,413.59	7,746.32
2.1.1.2.03	Bienes Muebles, Inmuebles e Intangibles por Pagar a Corto Plazo	0.00	139,652.76	139,652.76	0.00
2.1.1.3	Contratistas por Obras Públicas por Pagar a Corto Plazo	0.00	19,688,613.96	19,688,613.96	0.00
2.1.1.3.01	Obra Pública en Bienes de Dominio Público por Pagar a Corto Plazo	0.00	15,995,669.39	15,995,669.39	0.00
2.1.1.3.02	Obra Pública en Bienes Propios por Pagar a Corto Plazo	0.00	3,602,944.57	3,602,944.57	0.00
2.1.1.3.03	Proyectos Productivos y Acciones de Fomento por Pagar a Corto Plazo	0.00	90,000.00	90,000.00	0.00
2.1.1.5	Transferencias Otorgadas por Pagar a Corto Plazo	0.00	981,779.83	981,779.83	0.00
2.1.1.5.04	Ayudas Sociales	0.00	981,779.83	981,779.83	0.00
2.1.1.6	Intereses, Comisiones y Otros Gastos de la Deuda Pública por Pagar a Corto Plazo	0.00	194,414.37	194,414.37	0.00
2.1.1.6.01	Intereses, comisiones y otros gastos de la deuda pública	0.00	194,414.37	194,414.37	0.00
2.1.1.7	Retenciones y Contribuciones por Pagar a Corto Plazo	187,292.71	1,464,946.39	1,496,584.75	218,931.07
2.1.1.7.01	Retenciones y Contribuciones Federales por Pagar a Corto Plazo	142,462.44	1,039,564.32	1,064,390.75	167,288.87
2.1.1.7.01.02	ISR Asimilados a Salarios	142,387.44	1,035,602.81	1,060,363.34	167,147.97
2.1.1.7.01.03	ISR 10% sobre Honorarios	75.00	1,863.95	1,788.95	0.00
2.1.1.7.01.05	IVA 10% Honorarios	0.00	1,812.56	1,812.56	0.00
2.1.1.7.01.15	ISR Régimen Simplificado de Confianza (RESICO)	0.00	425.90	425.90	140.90
2.1.1.7.02	Retenciones y Contribuciones Estatales por Pagar a Corto Plazo	44,830.27	432,383.07	432,194.00	51,642.20
2.1.1.7.02.02	3% ISERTP	44,830.27	340,905.29	347,717.22	51,642.20
2.1.1.7.02.04	5 al Millar	0.00	84,477.78	84,476.78	0.00
2.1.1.9	Otras Cuentas por Pagar a Corto Plazo	50,921.80	195,117.04	195,117.04	50,921.80
2.1.1.9.01	Otras Cuentas por Pagar a Corto Plazo	50,921.80	195,117.04	195,117.04	50,921.80
2.1.4	Títulos y Valores a Corto Plazo	0.00	118,352.58	118,352.58	0.00
2.1.4.1	Títulos y Valores de la Deuda Pública Interna a Corto Plazo	0.00	118,352.58	118,352.58	0.00
2.1.4.1.02	Títulos y Valores de la Deuda Pública Interna a Corto Plazo Extraordinaria	0.00	118,352.58	118,352.58	0.00
2.2	PASIVO NO CIRCULANTE	2,307,084.21	245,820.18	224,029.30	2,285,293.33

2.2.3	Deuda Pública a Largo Plazo	2,307,084.21	245,820.18	224,029.30	2,285,293.33
2.2.3.1	Títulos y Valores de la Deuda Pública Interna a Largo Plazo	2,307,084.21	245,820.18	224,029.30	2,285,293.33
2.2.3.1.02	Títulos y Valores de la Deuda Pública Interna a Largo Plazo Extraordinaria	2,307,084.21	245,820.18	224,029.30	2,285,293.33
<b>3</b>	<b>HACIENDA PÚBLICA/ PATRIMONIO</b>	<b>29,833,477.26</b>	<b>92,691.15</b>	<b>0.00</b>	<b>29,740,786.11</b>
3.2	HACIENDA PÚBLICA /PATRIMONIO GENERADO	29,833,477.26	92,691.15	0.00	29,740,786.11
3.2.2	Resultados de Ejercicios Anteriores	11,200,053.39	92,691.15	0.00	11,107,362.24
3.2.2.1	Resultados de Ejercicios Anteriores	11,200,053.39	92,691.15	0.00	11,107,362.24
3.2.2.1.01	Resultados de Ejercicios Anteriores	11,200,053.39	92,691.15	0.00	11,107,362.24
3.2.5	Rectificaciones de Resultados de Ejercicios Anteriores	18,633,423.87	0.00	0.00	18,633,423.87
3.2.5.1	Cambios en Políticas Contables	18,196,306.19	0.00	0.00	18,196,306.19
3.2.5.1.01	Bienes muebles e inmuebles	18,196,306.19	0.00	0.00	18,196,306.19
3.2.5.2	Cambios por Errores Contables	437,117.68	0.00	0.00	437,117.68
3.2.5.2.01	Cambios por Errores Contables	437,117.68	0.00	0.00	437,117.68
<b>4</b>	<b>INGRESOS Y OTROS BENEFICIOS</b>	<b>0.00</b>	<b>0.00</b>	<b>40,825,533.96</b>	<b>40,825,533.96</b>
4.1	INGRESOS DE GESTIÓN	0.00	0.00	741,541.28	741,541.28
4.1.1	Impuestos	0.00	0.00	417,214.37	417,214.37
4.1.1.2	Impuestos Sobre el Patrimonio	0.00	0.00	246,421.19	246,421.19
4.1.1.2.01	Impuesto Predial	0.00	0.00	239,656.35	239,656.35
4.1.1.2.01.01	Predial urbano	0.00	0.00	34,966.85	34,966.85
4.1.1.2.01.02	Predial sub urbano	0.00	0.00	7,035.47	7,035.47
4.1.1.2.01.03	Predial rural	0.00	0.00	197,654.03	197,654.03
4.1.1.2.02	Impuesto Sobre Traslación de Dominio de Bienes Inmuebles	0.00	0.00	6,764.84	6,764.84
4.1.1.2.02.01	Impuesto Sobre Traslación de Dominio por la Adquisición de Bienes Inmuebles de Suelo o en éste	0.00	0.00	5,356.34	5,356.34
4.1.1.2.02.02	Impuesto Sobre Traslación de Dominio de Construcciones adheridas a la Adquisición de Bienes Inmuebles	0.00	0.00	1,408.50	1,408.50
4.1.1.7	Accesorios de Impuestos	0.00	0.00	1,657.68	1,657.68
4.1.1.7.01	Accesorios de Impuestos	0.00	0.00	1,657.68	1,657.68
4.1.1.7.01.01	Recargos	0.00	0.00	1,657.68	1,657.68
4.1.1.8	Impuestos no comprendidos en la Ley de Ingresos Vigente, Causados en Ejercicios Fiscales Anteriores Pendientes de Liquidación o Pago	0.00	0.00	128,074.57	128,074.57
4.1.1.8.01	Impuestos de Ejercicios Fiscales Anteriores	0.00	0.00	128,074.57	128,074.57
4.1.1.8.01.02	Impuestos sobre patrimonio	0.00	0.00	76,505.09	76,505.09
4.1.1.8.01.02.01	Impuesto Predial	0.00	0.00	76,505.09	76,505.09
4.1.1.8.01.02.01.01	Predial Urbano	0.00	0.00	17,404.43	17,404.43
4.1.1.8.01.02.01.02	Predial sub urbano	0.00	0.00	1,152.78	1,152.78
4.1.1.8.01.02.01.03	Predial rural	0.00	0.00	57,947.88	57,947.88
4.1.1.8.01.03	Accesorios	0.00	0.00	45,791.25	45,791.25
4.1.1.8.01.03.01	Accesorios	0.00	0.00	45,791.25	45,791.25
4.1.1.8.01.09	Otros Impuestos	0.00	0.00	5,778.23	5,778.23
4.1.1.8.01.09.01	Contribución adicional sobre ingresos municipales	0.00	0.00	5,778.23	5,778.23
4.1.1.8.01.09.01.01	Sobre impuesto predial	0.00	0.00	5,778.23	5,778.23
4.1.1.9	Otros impuestos	0.00	0.00	41,060.93	41,060.93
4.1.1.9.01	Contribución Adicional Sobre Ingresos Municipales	0.00	0.00	41,060.93	41,060.93
4.1.1.9.01.01	Contribución Adicional Sobre Impuesto Predial	0.00	0.00	17,945.71	17,945.71
4.1.1.9.01.05	Contribución Adicional Sobre Derechos	0.00	0.00	23,115.22	23,115.22
4.1.4	Derechos	0.00	0.00	227,693.78	227,693.78
4.1.4.1	Derechos por el Uso, Goca, Arrendamiento o Explotación de Bienes de Dominio Público	0.00	0.00	10,440.54	10,440.54
4.1.4.1.01	Derechos por Ocupación de inmuebles de Dominio Público	0.00	0.00	10,440.54	10,440.54
4.1.4.1.01.03	Ocupación temporal de la vía pública o áreas municipales	0.00	0.00	10,440.54	10,440.54
4.1.4.3	Derechos por Prestación de Servicios	0.00	0.00	217,253.24	217,253.24
4.1.4.3.01	Derechos por Registro y Refrendo Anual de Toda Actividad Económica	0.00	0.00	15,776.87	15,776.87

4.1.4.3.01.02	Refrendos anuales	0.00	0.00	2,785.53	2,785.53
4.1.4.3.01.03	Permiso o autorización de carácter eventual	0.00	0.00	12,991.34	12,991.34
4.1.4.3.02	Derechos por Obras Materiales	0.00	0.00	831.64	831.64
4.1.4.3.02.01	Alineamiento de predios	0.00	0.00	831.64	831.64
4.1.4.3.04	Derechos por Expedición de Certificados y Constancias	0.00	0.00	7,229.37	7,229.37
4.1.4.3.04.01	Certificaciones expedidos por funcionarios o empleados del Municipio	0.00	0.00	7,176.64	7,176.64
4.1.4.3.04.05	Constancias Expedidas por Funcionarios o Empleados del Municipio	0.00	0.00	52.73	52.73
4.1.4.3.10	Derechos por Servicios Prestados por la Tesorería	0.00	0.00	74,280.29	74,280.29
4.1.4.3.10.02	Expedición de una Cédula Catastral	0.00	0.00	10,166.52	10,166.52
4.1.4.3.10.03	Expedición de Expedición de un Certificado de Valor Catastral o Catastral Provisional	0.00	0.00	62,210.94	62,210.94
4.1.4.3.10.04	Expedición de Constancia de Datos Catastrales	0.00	0.00	1,902.83	1,902.83
4.1.4.3.11	Derechos por Servicios del Registro Civil	0.00	0.00	119,135.07	119,135.07
4.1.4.3.11.01	Derechos por Servicios del Registro Civil de Reconocimientos de Hijos	0.00	0.00	103.74	103.74
4.1.4.3.11.03	Derechos por Servicios del Registro Civil de Celebración de Matrimonios en Oficina	0.00	0.00	9,092.73	9,092.73
4.1.4.3.11.05	Derechos por Servicios del Registro Civil de Inscripción de Sentencias	0.00	0.00	3,332.78	3,332.78
4.1.4.3.11.06	Derechos por Servicios del Registro Civil de Divorcios	0.00	0.00	10,800.24	10,800.24
4.1.4.3.11.07	Derechos por Servicios del Registro Civil de Expedición de Copias de Actas	0.00	0.00	93,255.16	93,255.16
4.1.4.3.11.08	Derechos por Servicios del Registro Civil de Defunción	0.00	0.00	2,550.42	2,550.42
4.1.5	Productos	0.00	0.00	94,938.78	94,938.78
4.1.5.1	Productos	0.00	0.00	94,938.78	94,938.78
4.1.5.1.09	Otros Productos	0.00	0.00	94,938.78	94,938.78
4.1.5.1.09.05	Rendimientos Financieros Provenientes de Capitales o Valores a Favor	0.00	0.00	94,938.78	94,938.78
4.1.6	Aprovechamientos	0.00	0.00	1,694.35	1,694.35
4.1.6.2	Multas	0.00	0.00	1,694.35	1,694.35
4.1.6.2.01	Multas Administrativas	0.00	0.00	1,694.35	1,694.35
4.1.6.2.01.01	Multas al Bando de Policía y Gobierno	0.00	0.00	1,694.35	1,694.35
4.2	PARTICIPACIONES, APORTACIONES, CONVENIOS, INCENTIVOS DERIVADOS DE LA COLABORACIÓN FISCAL, FONDOS DISTINTOS DE APORTACIONES, TRANSFERENCIAS, ASIGNACIONES, SUBSIDIOS Y SUBVENCIONES, PENSIONES Y JUBILACIONES	0.00	0.00	39,910,199.43	39,910,199.43
4.2.1	Participaciones, Aportaciones, Convenios, Incentivos Derivados de la Colaboración Fiscal y Fondos Distintos de Aportaciones	0.00	0.00	39,107,193.05	39,107,193.05
4.2.1.1	Participaciones	0.00	0.00	19,536,966.05	19,536,966.05
4.2.1.1.01	Participaciones Federales	0.00	0.00	19,536,966.05	19,536,966.05
4.2.1.1.01.01	Fondo General de Participaciones	0.00	0.00	13,742,436.23	13,742,436.23
4.2.1.1.01.02	Impuesto Especial sobre Producción y Servicios (IEPS)	0.00	0.00	204,312.37	204,312.37
4.2.1.1.01.03	Fondo de Fomento Municipal	0.00	0.00	3,432,533.38	3,432,533.38
4.2.1.1.01.05	Incentivos por el Impuesto sobre Automóviles Nuevos (ISAN)	0.00	0.00	160,478.85	160,478.85
4.2.1.1.01.06	Fondo de Compensación del ISAN	0.00	0.00	33,808.44	33,808.44
4.2.1.1.01.07	Fondo de Fiscalización y Recaudación	0.00	0.00	557,030.80	557,030.80
4.2.1.1.01.08	Fondo de Extracción de Hidrocarburos	0.00	0.00	88,586.80	88,586.80
4.2.1.1.01.09	Participaciones de Gasolina y Diésel	0.00	0.00	386,859.67	386,859.67
4.2.1.1.01.10	Incentivo a la Venta Final de Gasolina y Diésel	0.00	0.00	75.91	75.91
4.2.1.1.01.14	ISR Participable	0.00	0.00	894,330.00	894,330.00
4.2.1.1.01.18	ISR de Bienes Inmuebles	0.00	0.00	36,513.60	36,513.60
4.2.1.2	Aportaciones	0.00	0.00	19,570,227.00	19,570,227.00
4.2.1.2.01	Aportaciones Federales Ramo 33	0.00	0.00	19,570,227.00	19,570,227.00



MUNICIPIO DE TONAYÁN, VER  
Balanza de Comprobación Acumulada  
Al 31-Diciembre-2023

00003092

4.2.1.2.01.01	Fondo para la Infraestructura Social Municipal y de las Demarcaciones Territoriales del Distrito Federal (FISMDF)	0.00	0.00	14,163,200.00	14,163,200.00
4.2.1.2.01.03	Fondo de Aportaciones para el Fortalecimiento de los Municipios y de las Demarcaciones Territoriales del Distrito Federal (FORTAMUNDF)	0.00	0.00	5,407,027.00	5,407,027.00
4.2.2	Transferencias, Asignaciones, Subsidios y Subvenciones, y Pensiones y Jubilaciones	0.00	0.00	803,006.38	803,006.38
4.2.2.7	Transferencias del Fondo Mexicano del Petróleo para la Estabilización y el Desarrollo	0.00	0.00	803,006.38	803,006.38
4.2.2.7.01	Fondo General de FEIEF	0.00	0.00	612,337.04	612,337.04
4.2.2.7.02	Fondo de Fomento Municipal FEIEF	0.00	0.00	160,575.10	160,575.10
4.2.2.7.03	Fondo de Fiscalización FEIEF	0.00	0.00	29,646.50	29,646.50
4.2.2.7.09	Fondo Mexicano del Petróleo para la Estabilización y el Desarrollo (remanentes)	0.00	0.00	447.74	447.74
4.2.2.7.09.01	Fondo Mexicano del Petróleo para la Estabilización y el Desarrollo (2022)	0.00	0.00	447.74	447.74
4.3	OTROS INGRESOS Y BENEFICIOS	0.00	0.00	173,793.25	173,793.25
4.3.9	Otros Ingresos y Beneficios Varios	0.00	0.00	173,793.25	173,793.25
4.3.9.4	Diferencias de Cotizaciones a Favor en Valores Negociables	0.00	0.00	173,793.25	173,793.25
4.3.9.4.01	Diferencias de Cotizaciones a Favor en Valores Negociables	0.00	0.00	173,793.25	173,793.25
<b>5</b>	<b>GASTOS Y OTRAS PÉRDIDAS</b>	<b>0.00</b>	<b>37,655,257.18</b>	<b>0.00</b>	<b>37,655,257.18</b>
5.1	GASTOS DE FUNCIONAMIENTO	0.00	19,661,767.10	0.00	19,661,767.10
5.1.1	Servicios Personales	0.00	11,651,949.77	0.00	11,651,949.77
5.1.1.1	Remuneraciones al Personal de Caracter Permanente	0.00	10,132,909.93	0.00	10,132,909.93
5.1.1.1.01	Dietas	0.00	1,870,572.67	0.00	1,870,572.67
5.1.1.1.01.01	Dietas	0.00	1,870,572.67	0.00	1,870,572.67
5.1.1.1.03	Sueldo base al personal permanente	0.00	8,262,337.26	0.00	8,262,337.26
5.1.1.1.03.01	Sueldos y salarios	0.00	8,262,337.26	0.00	8,262,337.26
5.1.1.1.3	Remuneraciones Adicionales y Especiales	0.00	1,457,666.07	0.00	1,457,666.07
5.1.1.1.3.02	Primas de Vacaciones, Dominical y Gratificaciones de Fin de Año	0.00	848,066.07	0.00	848,066.07
5.1.1.1.3.02.06	Aguinaldo I	0.00	848,066.07	0.00	848,066.07
5.1.1.1.3.04	Compensaciones	0.00	609,600.00	0.00	609,600.00
5.1.1.1.3.04.01	Compensación Fija	0.00	609,600.00	0.00	609,600.00
5.1.1.1.5	Otras Prestaciones Sociales y Económicas	0.00	61,373.77	0.00	61,373.77
5.1.1.1.5.02	Indemnizaciones	0.00	9,074.37	0.00	9,074.37
5.1.1.1.5.02.01	Indemnizaciones	0.00	9,074.37	0.00	9,074.37
5.1.1.1.5.03	Prestaciones y Haberes de Retiro	0.00	52,299.40	0.00	52,299.40
5.1.1.1.5.03.04	Liquidaciones por indemnizaciones y por sueldos y salarios caídos.	0.00	52,299.40	0.00	52,299.40
5.1.2	Materiales y Suministros	0.00	2,866,260.46	0.00	2,866,260.46
5.1.2.1	Materiales de Administración, Emisión de Documentos y Artículos Oficiales	0.00	339,280.34	0.00	339,280.34
5.1.2.1.01	Materiales, Útiles y Equipos Menores de Oficina	0.00	212,641.63	0.00	212,641.63
5.1.2.1.01.01	Materiales, Útiles y Equipos Menores de Oficina	0.00	212,641.63	0.00	212,641.63
5.1.2.1.02	Materiales y Útiles de Impresión y Reproducción	0.00	78,945.94	0.00	78,945.94
5.1.2.1.02.01	Materiales y Útiles de Impresión y Reproducción	0.00	78,945.94	0.00	78,945.94
5.1.2.1.06	Material de Limpieza	0.00	27,092.77	0.00	27,092.77
5.1.2.1.06.01	Material de Limpieza	0.00	27,092.77	0.00	27,092.77
5.1.2.1.08	Materiales para el Registro e Identificación de Bienes y Personas	0.00	20,600.00	0.00	20,600.00
5.1.2.1.08.01	Materiales para el Registro e Identificación de Bienes y Personas	0.00	20,600.00	0.00	20,600.00
5.1.2.2	Alimentos y Utensilios	0.00	17,333.58	0.00	17,333.58
5.1.2.2.01	Productos Alimenticios para Personas	0.00	11,380.18	0.00	11,380.18
5.1.2.2.01.04	Productos Alimenticios para el Personal Derivado de Actividades Extraordinarias	0.00	11,380.18	0.00	11,380.18
5.1.2.2.03	Utensilios para el Servicio de Alimentación	0.00	5,953.40	0.00	5,953.40
5.1.2.2.03.01	Utensilios para el Servicio de Alimentación	0.00	5,953.40	0.00	5,953.40

5.1.2.4	Materiales y Artículos de Construcción y de Reparación	0.00	718,050.85	0.00	718,050.85
5.1.2.4.01	Productos Minerales no Metálicos	0.00	570,869.01	0.00	570,869.01
5.1.2.4.01.01	Productos Minerales no Metálicos	0.00	570,869.01	0.00	570,869.01
5.1.2.4.02	Cemento y Productos de Concreto	0.00	2,450.00	0.00	2,450.00
5.1.2.4.02.01	Cemento y Productos de Concreto	0.00	2,450.00	0.00	2,450.00
5.1.2.4.07	Artículos Metálicos para la Construcción	0.00	7,308.00	0.00	7,308.00
5.1.2.4.07.01	Artículos Metálicos para la Construcción	0.00	7,308.00	0.00	7,308.00
5.1.2.4.08	Materiales Complementarios	0.00	46,979.00	0.00	46,979.00
5.1.2.4.08.01	Plantas de ornato	0.00	46,979.00	0.00	46,979.00
5.1.2.4.09	Otros Materiales y Artículos de Construcción y Reparación	0.00	90,444.84	0.00	90,444.84
5.1.2.4.09.01	Pinturas	0.00	55,759.87	0.00	55,759.87
5.1.2.4.09.09	Otros materiales y artículos	0.00	34,684.97	0.00	34,684.97
5.1.2.5	Productos Químicos, Farmacéuticos y de Laboratorio	0.00	3,311.00	0.00	3,311.00
5.1.2.5.01	Productos Químicos Básicos	0.00	874.00	0.00	874.00
5.1.2.5.01.01	Productos Químicos Básicos	0.00	874.00	0.00	874.00
5.1.2.5.04	Materiales, Accesorios y Suministros Médicos	0.00	2,437.00	0.00	2,437.00
5.1.2.5.04.01	Materiales, Accesorios y Suministros Médicos	0.00	2,437.00	0.00	2,437.00
5.1.2.6	Combustibles, Lubricantes y Aditivos	0.00	1,312,298.26	0.00	1,312,298.26
5.1.2.6.01	Combustibles, Lubricantes y Aditivos	0.00	1,312,298.26	0.00	1,312,298.26
5.1.2.6.01.01	Combustibles, Lubricantes y Aditivos para Programas de Seguridad Pública	0.00	422,258.35	0.00	422,258.35
5.1.2.6.01.02	Combustibles, Lubricantes y Aditivos para Servicios Públicos y la Operación de Programas Públicos	0.00	579,331.52	0.00	579,331.52
5.1.2.6.01.03	Combustibles, Lubricantes y Aditivos para Servicios Administrativos	0.00	310,708.39	0.00	310,708.39
5.1.2.7	Vestuario, Blancos, Prendas de Protección y Artículos Deportivos	0.00	105,613.00	0.00	105,613.00
5.1.2.7.01	Vestuarios y Uniformes	0.00	103,525.00	0.00	103,525.00
5.1.2.7.01.01	Vestuarios y Uniformes	0.00	103,525.00	0.00	103,525.00
5.1.2.7.03	Artículos Deportivos	0.00	2,088.00	0.00	2,088.00
5.1.2.7.03.01	Artículos Deportivos	0.00	2,088.00	0.00	2,088.00
5.1.2.8	Materiales y Suministros para Seguridad	0.00	104,850.00	0.00	104,850.00
5.1.2.8.02	Materiales de Seguridad Pública	0.00	12,600.00	0.00	12,600.00
5.1.2.8.02.01	Materiales de Seguridad Pública	0.00	12,600.00	0.00	12,600.00
5.1.2.8.03	Prendas de Protección para Seguridad Pública y Nacional	0.00	92,250.00	0.00	92,250.00
5.1.2.8.03.01	Prendas de Protección para Seguridad Pública	0.00	92,250.00	0.00	92,250.00
5.1.2.9	Herramientas, Refacciones y Accesorios Menores	0.00	265,523.43	0.00	265,523.43
5.1.2.9.01	Herramientas Menores	0.00	22,621.04	0.00	22,621.04
5.1.2.9.01.01	Herramientas Menores	0.00	22,621.04	0.00	22,621.04
5.1.2.9.02	Refacciones y Accesorios Menores de Edificios	0.00	4,633.89	0.00	4,633.89
5.1.2.9.02.01	Refacciones y Accesorios Menores de Edificios	0.00	4,633.89	0.00	4,633.89
5.1.2.9.04	Refacciones y Accesorios Menores de Equipo de Cómputo y Tecnologías de la Información	0.00	21,086.03	0.00	21,086.03
5.1.2.9.04.01	Refacciones y Accesorios Menores de Equipo de Cómputo y Tecnologías de la Información	0.00	21,086.03	0.00	21,086.03
5.1.2.9.06	Refacciones y Accesorios Menores de Equipo de Transporte	0.00	103,673.61	0.00	103,673.61
5.1.2.9.06.01	Refacciones y Accesorios Menores de Equipo de Transporte	0.00	103,673.61	0.00	103,673.61
5.1.2.9.09	Refacciones y Accesorios Menores Otros Bienes Muebles	0.00	113,508.86	0.00	113,508.86
5.1.2.9.09.01	Refacciones y Accesorios Menores Otros Bienes Muebles	0.00	113,508.86	0.00	113,508.86
5.1.3	Servicios Generales	0.00	5,143,556.87	0.00	5,143,556.87
5.1.3.1	Servicios Básicos	0.00	1,351,168.02	0.00	1,351,168.02
5.1.3.1.01	Energía Eléctrica	0.00	1,269,928.00	0.00	1,269,928.00
5.1.3.1.01.02	Alumbrado Público	0.00	1,269,928.00	0.00	1,269,928.00
5.1.3.1.04	Telefonía Tradicional	0.00	73,540.02	0.00	73,540.02
5.1.3.1.04.01	Telefonía Tradicional	0.00	73,540.02	0.00	73,540.02

5.1.3.1.07	Servicios de Acceso de Internet, Redes y Procesamiento de Información	0.00	7,700.00	0.00	7,700.00
5.1.3.1.07.01	Servicios de Acceso de Internet, Redes y Procesamiento de Información	0.00	7,700.00	0.00	7,700.00
5.1.3.2	Servicios de Arrendamiento	0.00	633,215.23	0.00	633,215.23
5.1.3.2.05	Arrendamiento de Equipo de Transporte	0.00	633,215.23	0.00	633,215.23
5.1.3.2.05.02	Arrendamiento de Equipo de Transporte para Servicios y Operación de Programas Públicos	0.00	633,215.23	0.00	633,215.23
5.1.3.3	Servicios Profesionales, Científicos y Técnicos y Otros Servicios	0.00	236,280.17	0.00	236,280.17
5.1.3.3.01	Servicios Legales, de Contabilidad, Auditoría y Relacionados	0.00	226,767.83	0.00	226,767.83
5.1.3.3.01.01	Servicios Legales, de Contabilidad, Auditoría y Relacionados	0.00	226,767.83	0.00	226,767.83
5.1.3.3.07	Servicios de Protección y Seguridad	0.00	1,837.44	0.00	1,837.44
5.1.3.3.07.01	Servicios de Protección y Seguridad	0.00	1,837.44	0.00	1,837.44
5.1.3.3.09	Servicios Profesionales, Científicos y Técnicos Integrales	0.00	7,674.90	0.00	7,674.90
5.1.3.3.09.01	Servicios Profesionales, Científicos y Técnicos Integrales	0.00	7,674.90	0.00	7,674.90
5.1.3.4	Servicios Financieros, Bancarios y Comerciales	0.00	93,541.53	0.00	93,541.53
5.1.3.4.01	Servicios Financieros y Bancarios	0.00	17,697.53	0.00	17,697.53
5.1.3.4.01.01	Servicios Bancarios y Financieros	0.00	15,295.17	0.00	15,295.17
5.1.3.4.01.02	Intereses y comisiones	0.00	2,402.36	0.00	2,402.36
5.1.3.4.05	Seguro de Bienes Patrimoniales	0.00	73,898.01	0.00	73,898.01
5.1.3.4.05.01	Seguro de Bienes Patrimoniales	0.00	73,898.01	0.00	73,898.01
5.1.3.4.07	Fletes y Maniobras	0.00	1,945.99	0.00	1,945.99
5.1.3.4.07.01	Fletes y Maniobras	0.00	1,945.99	0.00	1,945.99
5.1.3.5	Servicios de Instalación, Reparación, Mantenimiento y Conservación	0.00	102,728.39	0.00	102,728.39
5.1.3.5.03	Instalación, Reparación y Mantenimiento de Equipo de Cómputo y Tecnología de la Información	0.00	20,152.16	0.00	20,152.16
5.1.3.5.03.01	Instalación, Reparación y Mantenimiento de Equipo de Cómputo y Tecnología de la Información	0.00	20,152.16	0.00	20,152.16
5.1.3.5.05	Reparación y Mantenimiento de Equipo de Transporte	0.00	78,822.23	0.00	78,822.23
5.1.3.5.05.01	Conservación y Mantenimiento de Vehículos Adscritos a Programas de Seguridad Pública	0.00	46,768.06	0.00	46,768.06
5.1.3.5.05.03	Conservación y Mantenimiento de Vehículos Adscritos a Servicios Administrativos	0.00	32,054.17	0.00	32,054.17
5.1.3.5.07	Instalación, Reparación y Mantenimiento de Maquinaria, Otros Equipos y Herramienta	0.00	754.00	0.00	754.00
5.1.3.5.07.01	Instalación, Reparación y Mantenimiento de Maquinaria, Otros Equipos y Herramienta	0.00	754.00	0.00	754.00
5.1.3.5.09	Servicios de Jardinería y Fumigación	0.00	3,000.00	0.00	3,000.00
5.1.3.5.09.01	Servicios de Jardinería y Fumigación	0.00	3,000.00	0.00	3,000.00
5.1.3.6	Servicios de Comunicación Social y Publicidad	0.00	4,277.94	0.00	4,277.94
5.1.3.6.01	Difusión por Radio, Televisión y Otros Medios de Mensajes Sobre Programas y Actividades Gubernamentales	0.00	4,277.94	0.00	4,277.94
5.1.3.6.01.01	Publicaciones oficiales para difusión e información	0.00	4,277.94	0.00	4,277.94
5.1.3.7	Servicios de Traslado y Viáticos	0.00	71,151.36	0.00	71,151.36
5.1.3.7.02	Pasajes Terrestres	0.00	4,498.00	0.00	4,498.00
5.1.3.7.02.01	Pasajes Nacionales a Servidores Públicos	0.00	4,498.00	0.00	4,498.00
5.1.3.7.05	Viáticos en el País	0.00	66,653.36	0.00	66,653.36
5.1.3.7.05.01	Viáticos Nacionales a Servidores Públicos	0.00	66,653.36	0.00	66,653.36
5.1.3.8	Servicios Oficiales	0.00	2,188,848.86	0.00	2,188,848.86
5.1.3.8.01	Gastos de Ceremonial	0.00	252,296.65	0.00	252,296.65
5.1.3.8.01.01	Atención a visitantes	0.00	252,296.65	0.00	252,296.65
5.1.3.8.02	Gastos de Orden Social y Cultural	0.00	1,936,552.21	0.00	1,936,552.21
5.1.3.8.02.02	Actividades cívicas y festividades	0.00	1,936,552.21	0.00	1,936,552.21
5.1.3.9	Otros Servicios Generales	0.00	462,345.37	0.00	462,345.37
5.1.3.9.02	Impuestos y Derechos	0.00	17,177.49	0.00	17,177.49



5.1.3.9.02.01	Impuestos y Derechos	0.00	17,177.49	0.00	17,177.49
5.1.3.9.08	Impuestos sobre Nóminas y Otros que se Deriven de una Relación Laboral	0.00	402,532.03	0.00	402,532.03
5.1.3.9.08.01	Impuestos sobre Nóminas y Otros que se Deriven de una Relación Laboral	0.00	347,717.22	0.00	347,717.22
5.1.3.9.08.02	Fomento a la Educación	0.00	54,814.81	0.00	54,814.81
5.1.3.9.09	Otros Servicios Generales	0.00	42,635.85	0.00	42,635.85
5.1.3.9.09.02	Otros servicios generales	0.00	42,635.85	0.00	42,635.85
5.2	TRANSFERENCIAS, ASIGNACIONES, SUBSIDIOS Y OTRAS AYUDAS	0.00	981,779.83	0.00	981,779.83
5.2.4	Ayudas Sociales	0.00	981,779.83	0.00	981,779.83
5.2.4.1	Ayudas Sociales a Personas	0.00	981,779.83	0.00	981,779.83
5.2.4.1.01	Ayudas Sociales a Personas	0.00	981,779.83	0.00	981,779.83
5.2.4.1.01.02	Servicios médicos	0.00	56,918.07	0.00	56,918.07
5.2.4.1.01.09	Otras ayudas sociales	0.00	924,861.76	0.00	924,861.76
5.4	INTERESES, COMISIONES Y OTROS GASTOS DE LA DEUDA PÚBLICA	0.00	194,414.37	0.00	194,414.37
5.4.1	Intereses de la Deuda Pública	0.00	180,102.99	0.00	180,102.99
5.4.1.1	Intereses de la Deuda Pública Interna	0.00	180,102.99	0.00	180,102.99
5.4.1.1.02	Intereses Derivados de la Colocación de Títulos y Valores de la Deuda Interna	0.00	180,102.99	0.00	180,102.99
5.4.1.1.02.02	Intereses Derivados de la Colocación de Títulos y Valores la Deuda Interna Extraordinaria	0.00	180,102.99	0.00	180,102.99
5.4.3	Gastos de la Deuda Pública	0.00	14,311.38	0.00	14,311.38
5.4.3.1	Gastos de la Deuda Pública Interna	0.00	14,311.38	0.00	14,311.38
5.4.3.1.02	Gastos de la Deuda Pública Interna Extraordinaria	0.00	14,311.38	0.00	14,311.38
5.5	OTROS GASTOS Y PÉRDIDAS EXTRAORDINARIAS	0.00	821,626.49	0.00	821,626.49
5.5.1	Estimaciones, Depreciaciones, Deterioros, Obsolescencia y Amortizaciones	0.00	597,597.19	0.00	597,597.19
5.5.1.5	Depreciación de Bienes Muebles	0.00	597,597.19	0.00	597,597.19
5.5.1.5.01	Depreciación Acumulada de Mobiliario y Equipo de Administración	0.00	272,622.21	0.00	272,622.21
5.5.1.5.02	Depreciación Acumulada de Mobiliario y Equipo de Educativo y Recreativo	0.00	82,059.67	0.00	82,059.67
5.5.1.5.03	Depreciación Acumulada de Equipo e Instrumental Médico y de Laboratorio	0.00	4,200.00	0.00	4,200.00
5.5.1.5.04	Depreciación Acumulada de Vehículos y Equipo de Transporte	0.00	229,207.40	0.00	229,207.40
5.5.1.5.06	Depreciación Acumulada de Maquinaria, Otros Equipos y Herramientas	0.00	9,507.91	0.00	9,507.91
5.5.9	Otros Gastos	0.00	224,029.30	0.00	224,029.30
5.5.9.5	Diferencias de Cotizaciones Negativas en Valores Negociables	0.00	224,029.30	0.00	224,029.30
5.5.9.5.01	Diferencias de Cotizaciones Negativas en Valores Negociables	0.00	224,029.30	0.00	224,029.30
5.6	INVERSIÓN PÚBLICA	0.00	15,995,669.39	0.00	15,995,669.39
5.6.1	Inversión Pública no Capitalizable	0.00	15,995,669.39	0.00	15,995,669.39
5.6.1.1	Construcción en Bienes no Capitalizable	0.00	15,995,669.39	0.00	15,995,669.39
5.6.1.1.01	Edificación Habitacional	0.00	4,460,472.33	0.00	4,460,472.33
5.6.1.1.02	Edificación No Habitacional	0.00	209,372.00	0.00	209,372.00
5.6.1.1.03	Construcción de Obras para el Abastecimiento de Agua, Petróleo, Gas, Electricidad y Telecomunicaciones	0.00	418,778.48	0.00	418,778.48
5.6.1.1.04	División de terrenos y construcción de Obras de Urbanización	0.00	468,932.03	0.00	468,932.03
5.6.1.1.05	Construcción de Vías de Comunicación	0.00	10,438,114.55	0.00	10,438,114.55
7	<b>CUENTAS DE ORDEN CONTABLES</b>	0.00	<b>1,917,065.06</b>	<b>1,917,065.06</b>	<b>0.00</b>
7.4	Juicios	0.00	587,977.13	587,977.13	0.00
7.4.1	Demandas judicial en proceso de resolución	938,124.53	0.00	587,977.13	350,147.40
7.4.1.1	Demandas judicial en proceso de resolución	938,124.53	0.00	587,977.13	350,147.40
7.4.1.1.01	Demandas judicial en proceso de resolución	938,124.53	0.00	587,977.13	350,147.40
7.4.2	Resolución de demandas en proceso judicial	938,124.53	587,977.13	0.00	350,147.40

7.4.2.1	Resolución de demandas en proceso judicial	938,124.53	587,977.13	0.00	350,147.40
7.4.2.1.01	Resolución de demandas en proceso judicial	938,124.53	587,977.13	0.00	350,147.40
7.6	Bienes en concesionados o en comodatos	0.00	32,589.04	32,589.04	0.00
7.6.3	Bienes bajo contrato en comodato	0.00	32,589.04	0.00	32,589.04
7.6.3.1	Bienes bajo contrato en comodato	0.00	32,589.04	0.00	32,589.04
7.6.3.1.01	Bienes bajo contrato en comodato	0.00	32,589.04	0.00	32,589.04
7.6.3.1.01.01	Bienes Bajo Contrato en Comodato - Mobiliario y Equipo de Administración	0.00	32,589.04	0.00	32,589.04
7.6.4	Contrato de comodato por bienes	0.00	0.00	32,589.04	32,589.04
7.6.4.1	Contrato de comodato por bienes	0.00	0.00	32,589.04	32,589.04
7.6.4.1.01	Contrato de comodato por bienes	0.00	0.00	32,589.04	32,589.04
7.6.4.1.01.01	Bienes Bajo Contrato en Comodato - Mobiliario y Equipo de Administración	0.00	0.00	32,589.04	32,589.04
7.7	Corriente por recuperar	0.00	738,534.04	738,534.04	0.00
7.7.1	Deudoras	535,797.20	421,934.38	316,599.66	641,131.92
7.7.1.4.1.1.2.01.01	Predial urbano (Deudoras)	75,335.78	57,152.04	43,026.66	89,461.16
7.7.1.4.1.1.2.01.02	Predial sub urbano (Deudoras)	4,419.90	10,514.28	8,112.18	6,822.00
7.7.1.4.1.1.2.01.03	Predial rural (Deudoras)	418,661.88	324,836.52	243,375.74	500,122.66
7.7.1.4.1.1.9.01.01	Contribución Adicional Sobre Impuesto Predial (Deudoras)	37,379.64	29,431.54	22,085.08	44,726.10
7.7.2	Acreedoras	535,797.20	316,599.66	421,934.38	641,131.92
7.7.2.4.1.1.2.01.01	Predial urbano (Acreedoras)	75,335.78	43,026.66	57,152.04	89,461.16
7.7.2.4.1.1.2.01.02	Predial sub urbano (Acreedoras)	4,419.90	8,112.18	10,514.28	6,822.00
7.7.2.4.1.1.2.01.03	Predial rural (Acreedoras)	418,661.88	243,375.74	324,836.52	500,122.66
7.7.2.4.1.1.9.01.01	Contribución Adicional Sobre Impuesto Predial (Acreedoras)	37,379.64	22,085.08	29,431.54	44,726.10
7.8	Recepción por Recuperar	0.00	557,964.85	557,964.85	0.00
7.8.1	Deudoras	3,538,510.35	475,390.33	82,574.52	3,931,326.16
7.8.1.4.1.9.1.01.02.01.0	Predial Urbano (Deudoras)	435,554.93	65,001.23	17,404.43	483,151.73
7.8.1.4.1.9.1.01.02.01.0	Predial sub urbano (Deudoras)	2,337.76	3,318.68	1,152.78	23,503.66
7.8.1.4.1.9.1.01.02.01.0	Predial rural (Deudoras)	3,099,717.66	373,891.50	58,242.56	3,150,383.19
7.8.1.4.1.9.1.01.09.01.0	Sobre Impuesto Predial (Deudoras)	158,319.35	33,178.92	5,774.75	274,287.58
7.8.2	Acreedoras	3,538,510.35	82,574.52	475,390.33	3,931,326.16
7.8.2.4.1.9.1.01.02.01.0	Predial Urbano (Acreedoras)	435,554.93	17,404.43	65,001.23	483,151.73
7.8.2.4.1.9.1.01.02.01.0	Predial sub urbano (Acreedoras)	2,337.76	1,152.78	3,318.68	23,503.66
7.8.2.4.1.9.1.01.02.01.0	Predial rural (Acreedoras)	3,099,717.66	58,242.56	373,891.50	3,150,383.19
7.8.2.4.1.9.1.01.09.01.0	Sobre impuesto predial (Acreedoras)	158,319.35	5,774.75	33,178.92	274,287.58
<b>8</b>	<b>CUENTAS DE ORDEN PRESUPUESTARIAS</b>	<b>0.00</b>	<b>336,509,743.88</b>	<b>336,509,743.88</b>	<b>0.00</b>
8.1	Ley de ingresos	0.00	130,117,648.89	130,117,648.89	0.00
8.1.1	Ley de ingresos estimada	0.00	38,726,117.32	0.00	38,726,117.32
8.1.1.4.1.1.2.01.01	Predial urbano (Estimado)	0.00	33,101.26	0.00	33,101.26
8.1.1.4.1.1.2.01.02	Predial sub urbano (Estimado)	0.00	6,154.28	0.00	6,154.28
8.1.1.4.1.1.2.01.03	Predial rural (Estimado)	0.00	183,886.39	0.00	183,886.39
8.1.1.4.1.1.2.02.01	Impuesto Sobre Traslación de Dominio por la Adquisición de Bienes Inmuebles de Suelo o en este (Estimado)	0.00	12,162.61	0.00	12,162.61
8.1.1.4.1.1.7.01.01	Recargos (Estimado)	0.00	2,492.53	0.00	2,492.53
8.1.1.4.1.1.8.01.02.01.0	Predial Urbano (Estimado)	0.00	14,925.11	0.00	14,925.11
8.1.1.4.1.1.8.01.02.01.0	Predial sub urbano (Estimado)	0.00	4,320.51	0.00	4,320.51
8.1.1.4.1.1.8.01.03.01.0	Predial rural (Estimado)	0.00	88,396.18	0.00	88,396.18
8.1.1.4.1.1.8.01.03.01.0	Accesorios (Estimado)	0.00	64,870.78	0.00	64,870.78
8.1.1.4.1.1.8.01.09.01.0	Sobre impuesto predial (Estimado)	0.00	8,073.35	0.00	8,073.35
8.1.1.4.1.1.9.01.01	Contribución Adicional Sobre Impuesto Predial (Estimado)	0.00	16,738.87	0.00	16,738.87
8.1.1.4.1.1.9.01.05	Contribución Adicional Sobre Derechos (Estimado)	0.00	21,222.46	0.00	21,222.46
8.1.1.4.1.4.1.01.03	Ocupación temporal de la vía pública o áreas municipales (Estimado)	0.00	8,910.12	0.00	8,910.12
8.1.1.4.1.4.3.01.01	Licencia de funcionamiento (Estimado)	0.00	240.90	0.00	240.90
8.1.1.4.1.4.3.01.02	Refrendos anuales (Estimado)	0.00	6,045.75	0.00	6,045.75
8.1.1.4.1.4.3.01.03	Permiso o autorización de carácter eventual (Estimado)	0.00	28,719.60	0.00	28,719.60
8.1.1.4.1.4.3.02.01	Alineamiento de predios (Estimado)	0.00	378.71	0.00	378.71

8.1.1.4.1.4.3.03.18.02	Suministro de agua potable corriente tasa 0 (Estimado)	0.00	900.00	0.00	900.00
8.1.1.4.1.4.3.04.01	Certificaciones expedidos por funcionarios o empleados del Municipio (Estimado)	0.00	16,014.54	0.00	16,014.54
8.1.1.4.1.4.3.06.01	Derechos por Servicios de Inhumaciones y Refrendo Anual de Fosas (Estimado)	0.00	90.00	0.00	90.00
8.1.1.4.1.4.3.10.02	Expedición de una Cédula Catastral (Estimado)	0.00	14,495.98	0.00	14,495.98
8.1.1.4.1.4.3.10.03	Expedición de Expedición de un Certificado de Valor Catastral o Catastral Provisional (Estimado)	0.00	33,065.64	0.00	33,065.64
8.1.1.4.1.4.3.10.04	Expedición de Constancia de Datos Catastrales (Estimado)	0.00	2,660.42	0.00	2,660.42
8.1.1.4.1.4.3.11.01	Derechos por Servicios del Registro Civil de Reconocimientos de Hijos (Estimado)	0.00	282.72	0.00	282.72
8.1.1.4.1.4.3.11.03	Derechos por Servicios del Registro Civil de Celebración de Matrimonios en Oficina (Estimado)	0.00	10,080.00	0.00	10,080.00
8.1.1.4.1.4.3.11.05	Derechos por Servicios del Registro Civil de Inscripción de Sentencias (Estimado)	0.00	962.73	0.00	962.73
8.1.1.4.1.4.3.11.06	Derechos por Servicios del Registro Civil de Divorcios (Estimado)	0.00	5,587.28	0.00	5,587.28
8.1.1.4.1.4.3.11.07	Derechos por Servicios del Registro Civil de Expedición de Copias de Actas (Estimado)	0.00	81,792.52	0.00	81,792.52
8.1.1.4.1.4.3.11.08	Derechos por Servicios del Registro Civil de Defunción (Estimado)	0.00	3,139.04	0.00	3,139.04
8.1.1.4.1.5.1.09.05	Rendimientos Financieros ProveniMunicipios de Capitales o Valores a Favor (Estimado)	0.00	46,020.30	0.00	46,020.30
8.1.1.4.1.6.2.01.01	Multas al bando de policía y gobierno (Estimado)	0.00	864.35	0.00	864.35
8.1.1.4.2.1.1.01.01	Fondo general de participaciones (Estimado)	0.00	13,148,603.72	0.00	13,148,603.72
8.1.1.4.2.1.1.01.02	Impuesto Especial sobre Producción y Servicios (IEPS) (Estimado)	0.00	177,863.66	0.00	177,863.66
8.1.1.4.2.1.1.01.03	Fondo de Fomento Municipal (Estimado)	0.00	2,854,161.61	0.00	2,854,161.61
8.1.1.4.2.1.1.01.05	Incentivo por el Impuesto Sobre Automóviles Nuevos (ISAN) (Estimado)	0.00	116,219.17	0.00	116,219.17
8.1.1.4.2.1.1.01.06	Fondo de Compensación del ISAN (Estimado)	0.00	31,572.67	0.00	31,572.67
8.1.1.4.2.1.1.01.07	Fondo de Fiscalización y Recaudación (Estimado)	0.00	513,319.36	0.00	513,319.36
8.1.1.4.2.1.1.01.08	Fondo de Extracción de Hidrocarburos (Estimado)	0.00	65,150.94	0.00	65,150.94
8.1.1.4.2.1.1.01.09	Participaciones de Gasolina y Diésel (Estimado)	0.00	239,716.05	0.00	239,716.05
8.1.1.4.2.1.1.01.10	Incentivo a la Venta Final de Gasolina y Diésel (Estimado)	0.00	146.48	0.00	146.48
8.1.1.4.2.1.1.01.14	ISR Participable (Estimado)	0.00	1,024,019.00	0.00	1,024,019.00
8.1.1.4.2.1.1.01.18	ISR de Bienes Inmuebles (Estimado)	0.00	67,178.34	0.00	67,178.34
8.1.1.4.2.1.2.01.01	Fondo para la Infraestructura Social Municipal y de las Demarcaciones Territoriales del Distrito Federal (FISMDF) (Estimado)	0.00	14,163,200.00	0.00	14,163,200.00
8.1.1.4.2.1.2.01.03	Fondo de Aportaciones para el Fortalecimiento de los Municipios y de las Demarcaciones Territoriales del Distrito Federal (FORTAMUNDF) (Estimado)	0.00	5,419,678.00	0.00	5,419,678.00
8.1.1.4.2.2.7.01	Fondo General de FEIEF (Estimado)	0.00	119,725.42	0.00	119,725.42
8.1.1.4.2.2.7.02	Fondo de Fomento Municipal FEIEF (Estimado)	0.00	23,872.81	0.00	23,872.81
8.1.1.4.2.2.7.03	Fondo de Fiscalización FEIEF (Estimado)	0.00	11,871.23	0.00	11,871.23
8.1.1.4.2.2.7.09.01	Fondo Mexicano del Petróleo para la Estabilización y el Desarrollo (2022) (Estimado)	0.00	33,223.93	0.00	33,223.93
8.1.2	Ley de ingresos por el IUTAR	0.00	43,372,549.63	43,372,549.63	0.00
8.1.2.4.1.1.2.01.01	Predial urbano (Por Ejecutar)	0.00	34,966.85	34,966.85	0.00
8.1.2.4.1.1.2.01.02	Predial sub urbano (Por Ejecutar)	0.00	7,035.47	7,035.47	0.00
8.1.2.4.1.1.2.01.03	Predial rural (Por Ejecutar)	0.00	197,654.03	197,654.03	0.00
8.1.2.4.1.1.2.02.01	Impuesto Sobre Traslación de Dominio por la Adquisición de Bienes Inmuebles de Suelo o en éste (Por Ejecutar)	0.00	5,356.34	5,356.34	0.00
8.1.2.4.1.1.2.02.02	Impuesto Sobre Traslación de Dominio de Construcciones adheridas a la Adquisición de Bienes Inmuebles (Por Ejecutar)	0.00	1,408.50	1,408.50	0.00
8.1.2.4.1.1.7.01.01	Recargos (Por ejecutar)	0.00	1,657.68	1,657.68	0.00

8.1.2.4.1.1.8.01.02.01.0	Predial Urbano (Por ejecutar)	0.00	17,404.43	17,404.43	0.00
8.1.2.4.1.1.8.01.02.01.0	Predial sub urbano (Por ejecutar)	0.00	1,152.78	1,152.78	0.00
8.1.2.4.1.1.8.01.02.01.0	Predial rural (Por ejecutar)	0.00	57,947.88	57,947.88	0.00
8.1.2.4.1.1.8.01.03.01	Accesorios (Por ejecutar)	0.00	45,791.25	45,791.25	0.00
8.1.2.4.1.1.8.01.09.01.0	Sobre impuesto predial (Por ejecutar)	0.00	5,778.23	5,778.23	0.00
8.1.2.4.1.1.9.01.01	Contribución Adicional Sobre Impuesto Predial (Por Ejecutar)	0.00	17,945.71	17,945.71	0.00
8.1.2.4.1.1.9.01.05	Contribución Adicional Sobre Derechos(Por ejecutar)	0.00	23,115.22	23,115.22	0.00
8.1.2.4.1.4.1.01.03	Ocupación temporal de la vía pública o áreas municipales (Por ejecutar)	0.00	10,440.54	10,440.54	0.00
8.1.2.4.1.4.3.01.02	Refrendos anuales (Por ejecutar)	0.00	2,785.53	2,785.53	0.00
8.1.2.4.1.4.3.01.03	Permiso o autorización de carácter eventual (Por ejecutar)	0.00	12,991.34	12,991.34	0.00
8.1.2.4.1.4.3.02.01	Alineamiento de predios (Por ejecutar)	0.00	831.64	831.64	0.00
8.1.2.4.1.4.3.04.01	Certificaciones expedidos por funcionarios o empleados del Municipio (Por ejecutar)	0.00	7,176.64	7,176.64	0.00
8.1.2.4.1.4.3.04.05	Constancias Expedidas por Funcionarios o Empleados del Municipio (Por ejecutar)	0.00	52.73	52.73	0.00
8.1.2.4.1.4.3.10.02	Expedición de una Cédula Catastral (Por Ejecutar)	0.00	10,166.52	10,166.52	0.00
8.1.2.4.1.4.3.10.03	Expedición de Expedición de un Certificado de Valor Catastral o Catastral Provisional (Por Ejecutar)	0.00	62,210.94	62,210.94	0.00
8.1.2.4.1.4.3.10.04	Expedición de Constancia de Datos Catastrales (Por Ejecutar)	0.00	1,902.83	1,902.83	0.00
8.1.2.4.1.4.3.11.01	Derechos por Servicios del Registro Civil de Reconocimientos de Hijos (Por Ejecutar)	0.00	103.74	103.74	0.00
8.1.2.4.1.4.3.11.03	Derechos por Servicios del Registro Civil de Celebración de Matrimonios en Oficina (Por Ejecutar)	0.00	9,092.73	9,092.73	0.00
8.1.2.4.1.4.3.11.05	Derechos por Servicios del Registro Civil de Inscripción de Sentencias (Por Ejecutar)	0.00	3,332.78	3,332.78	0.00
8.1.2.4.1.4.3.11.06	Derechos por Servicios del Registro Civil de Divorcios (Por Ejecutar)	0.00	10,800.24	10,800.24	0.00
8.1.2.4.1.4.3.11.07	Derechos por Servicios del Registro Civil de Expedición de Copias de Actas (Por Ejecutar)	0.00	93,255.16	93,255.16	0.00
8.1.2.4.1.4.3.11.08	Derechos por Servicios del Registro Civil de Defunción (Por Ejecutar)	0.00	2,550.42	2,550.42	0.00
8.1.2.4.1.5.1.09.05	Rendimientos Financieros ProveniMunicipios de Capitales o Valores a Favor (Por ejecutar)	0.00	94,938.78	94,938.78	0.00
8.1.2.4.1.6.2.01.01	Multas al bando de policía y gobierno (Por ejecutar)	0.00	1,694.35	1,694.35	0.00
8.1.2.4.1.6.9.09.01	Remanentes fiscales (2022) (Por ejecutar)	0.00	999.78	999.78	0.00
8.1.2.4.2.1.1.01.01	Fondo general de participaciones (Por ejecutar)	0.00	13,742,436.23	13,742,436.23	0.00
8.1.2.4.2.1.1.01.02	Impuesto Especial sobre Producción y Servicios (IEPS) (Por Ejecutar)	0.00	204,312.37	204,312.37	0.00
8.1.2.4.2.1.1.01.03	Fondo de Fomento Municipal (Por Ejecutar)	0.00	3,432,533.38	3,432,533.38	0.00
8.1.2.4.2.1.1.01.05	Incentivos por el Impuesto sobre Automóviles Nuevos (ISAN) (Por Ejecutar)	0.00	160,478.85	160,478.85	0.00
8.1.2.4.2.1.1.01.06	Fondo de Compensación del ISAN (Por Ejecutar)	0.00	33,808.44	33,808.44	0.00
8.1.2.4.2.1.1.01.07	Fondo de Fiscalización y Recaudación (Por Ejecutar)	0.00	557,030.80	557,030.80	0.00
8.1.2.4.2.1.1.01.08	Fondo de Extracción de Hidrocarburos (Por Ejecutar)	0.00	88,586.80	88,586.80	0.00
8.1.2.4.2.1.1.01.09	Participaciones de Gasolina y Diesel (Por Ejecutar)	0.00	386,859.67	386,859.67	0.00
8.1.2.4.2.1.1.01.10	Incentivo a la Venta Final de Gasolina y Diésel (Por Ejecutar)	0.00	75.91	75.91	0.00
8.1.2.4.2.1.1.01.14	ISR Participable (Por Ejecutar)	0.00	894,330.00	894,330.00	0.00
8.1.2.4.2.1.1.01.18	ISR de Bienes Inmuebles (Por ejecutar)	0.00	36,513.60	36,513.60	0.00
8.1.2.4.2.1.1.02.01.01	Participaciones Federales Municipales (2022) (Por ejecutar)	0.00	2,719,809.14	2,719,809.14	0.00
8.1.2.4.2.1.2.01.01	Fondo para la Infraestructura Social Municipal y de las Demarcaciones Territoriales del Distrito Federal (FISMDF) (Por Ejecutar)	0.00	14,163,200.00	14,163,200.00	0.00
8.1.2.4.2.1.2.01.03	Fondo de Aportaciones para el Fortalecimiento de los Municipios y de las Demarcaciones Territoriales del Distrito Federal (FORTAMUNDF) (Por Ejecutar)	0.00	5,407,027.00	5,407,027.00	0.00
8.1.2.4.2.2.7.01	Fondo General de FEIEF (Por ejecutar)	0.00	612,337.04	612,337.04	0.00



MUNICIPIO DE TONAYÁN, VER  
Balanza de Comprobación Acumulada  
Al 31-Diciembre-2023

00003099

8.1.2.4.2.2.7.02	Fondo de Fomento Municipal FEIEF (Por ejecutar)	0.00	160,575.10	160,575.10	0.00
8.1.2.4.2.2.7.03	Fondo de Fiscalización FEIEF (Por ejecutar)	0.00	29,646.50	29,646.50	0.00
8.1.2.4.2.2.7.09.01	Fondo Mexicano del Petróleo para la Estabilización y el Desarrollo (2022) (Por ejecutar)	0.00	447.74	447.74	0.00
8.1.3	Modificaciones a la ley de ingresos estimada	0.00	4,646,432.31	0.00	4,646,432.31
8.1.3.4.1.1.2.01.01	Predial urbano (Modificado)	0.00	1,865.59	0.00	1,865.59
8.1.3.4.1.1.2.01.02	Predial sub urbano (Modificado)	0.00	881.19	0.00	881.19
8.1.3.4.1.1.2.01.03	Predial rural (Modificado)	0.00	13,767.64	0.00	13,767.64
8.1.3.4.1.1.2.02.01	Impuesto Sobre Traslación de Dominio por la Adquisición de Bienes Inmuebles de Suelo o en éste (Modificado)	0.00	(6,806.27)	0.00	(6,806.27)
8.1.3.4.1.1.2.02.02	Impuesto Sobre Traslación de Dominio de Construcciones adheridas a la Adquisición de Bienes Inmuebles (Modificado)	0.00	1,408.50	0.00	1,408.50
8.1.3.4.1.1.7.01.01	Recargos (Modificado)	0.00	(834.85)	0.00	(834.85)
8.1.3.4.1.1.8.01.02.01.0	Predial Urbano (Modificado)	0.00	2,479.32	0.00	2,479.32
8.1.3.4.1.1.8.01.02.01.0	Predial sub urbano (Modificado)	0.00	(3,167.73)	0.00	(3,167.73)
8.1.3.4.1.1.8.01.02.01.0	Predial rural (Modificado)	0.00	(30,448.30)	0.00	(30,448.30)
8.1.3.4.1.1.8.01.03.01	Accesorios (Modificado)	0.00	(19,079.53)	0.00	(19,079.53)
8.1.3.4.1.1.8.01.09.01.0	Sobre impuesto predial (Modificado)	0.00	(2,295.12)	0.00	(2,295.12)
8.1.3.4.1.1.9.01.01	Contribución Adicional Sobre Impuesto Predial (Modificado)	0.00	1,206.84	0.00	1,206.84
8.1.3.4.1.1.9.01.05	Contribución Adicional Sobre Derechos (Modificado)	0.00	1,892.76	0.00	1,892.76
8.1.3.4.1.4.1.01.03	Ocupación temporal de la vía pública o áreas municipales (Modificado)	0.00	1,530.42	0.00	1,530.42
8.1.3.4.1.4.3.01.01	Licencia de funcionamiento (Modificado)	0.00	(240.90)	0.00	(240.90)
8.1.3.4.1.4.3.01.02	Refrendos anuales (Modificado)	0.00	(3,260.22)	0.00	(3,260.22)
8.1.3.4.1.4.3.01.03	Permiso o autorización de carácter eventual (Modificado)	0.00	(15,728.26)	0.00	(15,728.26)
8.1.3.4.1.4.3.02.01	Almuerzo de predios (Modificado)	0.00	452.93	0.00	452.93
8.1.3.4.1.4.3.03.18.02	Suministro de agua potable a las viviendas (Modificado)	0.00	(900.00)	0.00	(900.00)
8.1.3.4.1.4.3.04.01	Certificaciones expedidos por funcionarios o empleados del Municipio (Modificado)	0.00	(8,837.90)	0.00	(8,837.90)
8.1.3.4.1.4.3.04.05	Constancias Expedidas por Funcionarios o Empleados del Municipio (Modificado)	0.00	52.73	0.00	52.73
8.1.3.4.1.4.3.06.01	Derechos por Servicios de Inhumaciones y Refrendo Anual de Fosas (Modificado)	0.00	(90.00)	0.00	(90.00)
8.1.3.4.1.4.3.10.02	Expedición de una Cédula Catastral (Modificado)	0.00	(4,329.46)	0.00	(4,329.46)
8.1.3.4.1.4.3.10.03	Expedición de un Certificado de Valor Catastral o Catastral Provisional (Modificado)	0.00	29,145.30	0.00	29,145.30
8.1.3.4.1.4.3.10.04	Expedición de Constancia de Datos Catastrales (Modificado)	0.00	(757.59)	0.00	(757.59)
8.1.3.4.1.4.3.11.01	Derechos por Servicios del Registro Civil de Reconocimientos de Hijos (Modificado)	0.00	(178.98)	0.00	(178.98)
8.1.3.4.1.4.3.11.03	Derechos por Servicios del Registro Civil de Celebración de Matrimonios en Oficina (Modificado)	0.00	(987.27)	0.00	(987.27)
8.1.3.4.1.4.3.11.05	Derechos por Servicios del Registro Civil de Inscripción de Sentencias (Modificado)	0.00	2,370.05	0.00	2,370.05
8.1.3.4.1.4.3.11.06	Derechos por Servicios del Registro Civil de Divorcios (Modificado)	0.00	5,212.96	0.00	5,212.96
8.1.3.4.1.4.3.11.07	Derechos por Servicios del Registro Civil de Expedición de Copias de Actas (Modificado)	0.00	11,462.64	0.00	11,462.64
8.1.3.4.1.4.3.11.08	Derechos por Servicios del Registro Civil de Defunción (Modificado)	0.00	(588.62)	0.00	(588.62)
8.1.3.4.1.5.1.09.05	Rendimientos Financieros Provenientes de Municipios de Capitales o Valores a Favor (Modificado)	0.00	48,918.48	0.00	48,918.48
8.1.3.4.1.6.2.01.01	Multas al bando de policía y gobierno (Modificado)	0.00	830.00	0.00	830.00
8.1.3.4.1.6.9.09.01	Remanentes fiscales (2022) (Modificado)	0.00	999.78	0.00	999.78
8.1.3.4.2.1.1.01.01	Fondo general de participaciones (Modificado)	0.00	593,832.51	0.00	593,832.51
8.1.3.4.2.1.1.01.02	Impuesto Especial sobre Producción y Servicios (IEPS) (Modificado)	0.00	26,448.71	0.00	26,448.71

8.1.3.4.2.1.1.01.03	Fondo de Fomento Municipal (Modificado)	0.00	578,371.77	0.00	578,371.77
8.1.3.4.2.1.1.01.05	Incentivos por el Impuesto sobre Automóviles Nuevos (ISAN) (Modificado)	0.00	44,259.68	0.00	44,259.68
8.1.3.4.2.1.1.01.06	Fondo de Compensación del ISAN (Modificado)	0.00	2,235.77	0.00	2,235.77
8.1.3.4.2.1.1.01.07	Fondo de Fiscalización y Recaudación (Modificado)	0.00	43,711.44	0.00	43,711.44
8.1.3.4.2.1.1.01.08	Fondo de Extracción de Hidrocarburos (Modificado)	0.00	23,435.86	0.00	23,435.86
8.1.3.4.2.1.1.01.09	Participaciones de Gasolina y Diésel (Modificado)	0.00	147,143.62	0.00	147,143.62
8.1.3.4.2.1.1.01.10	Incentivo a la Venta Final de Gasolina y Diésel (Modificado)	0.00	(70.57)	0.00	(70.57)
8.1.3.4.2.1.1.01.14	ISR Participable (Modificado)	0.00	(129,689.00)	0.00	(129,689.00)
8.1.3.4.2.1.1.01.18	ISR de Bienes Inmuebles (Modificado)	0.00	(30,664.74)	0.00	(30,664.74)
8.1.3.4.2.1.1.02.01.01	Participaciones Federales Municipales (2022) (Modificado)	0.00	2,719,809.14	0.00	2,719,809.14
8.1.3.4.2.1.2.01.03	Fondo de Aportaciones para el Fortalecimiento de los Municipios y de las Demarcaciones Territoriales del Distrito Federal (FORTAMUNDF) (Modificado)	0.00	(12,651.00)	0.00	(12,651.00)
8.1.3.4.2.2.7.01	Fondo General de FEIEF (Modificado)	0.00	492,611.62	0.00	492,611.62
8.1.3.4.2.2.7.02	Fondo de Fomento Municipal FEIEF (Modificado)	0.00	136,702.29	0.00	136,702.29
8.1.3.4.2.2.7.03	Fondo de Fiscalización FEIEF (Modificado)	0.00	17,775.27	0.00	17,775.27
8.1.3.4.2.2.7.09.01	Fondo Mexicano del Petróleo para la Estabilización y el Desarrollo (2022) (Modificado)	0.00	(32,776.19)	0.00	(32,776.19)
8.1.4	Ley de ingresos devengada	0.00	43,372,549.63	43,372,549.63	0.00
8.1.4.4.1.1.2.01.01	Predial urbano (Devengado)	0.00	34,966.85	34,966.85	0.00
8.1.4.4.1.1.2.01.02	Predial sub urbano (Devengado)	0.00	7,035.47	7,035.47	0.00
8.1.4.4.1.1.2.01.03	Predial rural (Devengado)	0.00	197,654.03	197,654.03	0.00
8.1.4.4.1.1.2.02.01	Impuesto Sobre Traslación de Dominio por la Adquisición de Bienes Inmuebles de Suelo o en este (Devengado)	0.00	5,356.34	5,356.34	0.00
8.1.4.4.1.1.2.02.02	Impuesto Sobre Traslación de Dominio de Construcciones adheridas a la Adquisición de Bienes Inmuebles (Devengado)	0.00	1,408.50	1,408.50	0.00
8.1.4.4.1.1.7.01.01	Recargos (Devengado)	0.00	1,657.68	1,657.68	0.00
8.1.4.4.1.1.8.01.02.01.0	Predial Urbano (Devengado)	0.00	17,404.43	17,404.43	0.00
8.1.4.4.1.1.8.01.02.01.0	Predial sub urbano (Devengado)	0.00	1,152.78	1,152.78	0.00
8.1.4.4.1.1.8.01.02.01.0	Predial rural (Devengado)	0.00	57,947.88	57,947.88	0.00
8.1.4.4.1.1.8.01.03.01	Accesorios (Devengado)	0.00	45,791.25	45,791.25	0.00
8.1.4.4.1.1.8.01.09.01.0	Sobre impuesto predial (Devengado)	0.00	5,778.23	5,778.23	0.00
8.1.4.4.1.1.9.01.01	Contribución Adicional Sobre Impuesto Predial (Devengado)	0.00	17,945.71	17,945.71	0.00
8.1.4.4.1.1.9.01.05	Contribución Adicional Sobre Derechos(Devengado)	0.00	23,115.22	23,115.22	0.00
8.1.4.4.1.4.1.01.03	Ocupación temporal de la vía pública o áreas municipales (Devengado)	0.00	10,440.54	10,440.54	0.00
8.1.4.4.1.4.3.01.02	Refrendos anuales (Devengado)	0.00	2,785.53	2,785.53	0.00
8.1.4.4.1.4.3.01.03	Permiso o autorización de carácter eventual (Devengado)	0.00	12,991.34	12,991.34	0.00
8.1.4.4.1.4.3.02.01	Alineamiento de predios (Devengado)	0.00	831.64	831.64	0.00
8.1.4.4.1.4.3.04.01	Certificaciones expedidos por funcionarios o empleados del Municipio (Devengado)	0.00	7,176.64	7,176.64	0.00
8.1.4.4.1.4.3.04.05	Constancias Expedidas por Funcionarios o Empleados del Municipio (Devengado)	0.00	52.73	52.73	0.00
8.1.4.4.1.4.3.10.02	Expedición de una Sédula Catastral (Devengado)	0.00	10,166.52	10,166.52	0.00
8.1.4.4.1.4.3.10.03	Expedición de Expedición de un Certificado de Valor Catastral o Catastral Provisional (Devengado)	0.00	62,210.94	62,210.94	0.00
8.1.4.4.1.4.3.10.04	Expedición de Constancia de Datos Catastrales (Devengado)	0.00	1,902.83	1,902.83	0.00
8.1.4.4.1.4.3.11.01	Derechos por Servicios del Registro Civil de Reconocimientos de Hijos (Devengado)	0.00	103.74	103.74	0.00
8.1.4.4.1.4.3.11.03	Derechos por Servicios del Registro Civil de Celebración de Matrimonios en Oficina (Devengado)	0.00	9,092.73	9,092.73	0.00
8.1.4.4.1.4.3.11.05	Derechos por Servicios del Registro Civil de Inscripción de Sentencias (Devengado)	0.00	3,332.78	3,332.78	0.00



MUNICIPIO DE TONAYÁN, VER  
Balanza de Comprobación Acumulada  
Al 31-Diciembre-2023

00000101

8.1.4.4.1.4.3.11.06	Derechos por Servicios del Registro Civil de Divorcios (Devengado)	0.00	10,800.24	10,800.24	0.00
8.1.4.4.1.4.3.11.07	Derechos por Servicios del Registro Civil de Expedición de Copias de Actas (Devengado)	0.00	93,255.16	93,255.16	0.00
8.1.4.4.1.4.3.11.08	Derechos por Servicios del Registro Civil de Defunción (Devengado)	0.00	2,550.42	2,550.42	0.00
8.1.4.4.1.5.1.09.05	Rendimientos Financieros ProveniMunicipios de Capitales o Valores a Favor (Devengado)	0.00	94,938.78	94,938.78	0.00
8.1.4.4.1.6.2.01.01	Multas al bando de policía y gobierno (Devengado)	0.00	1,694.35	1,694.35	0.00
8.1.4.4.1.6.9.09.01	Remanentes fiscales (2022) (Devengado)	0.00	999.78	999.78	0.00
8.1.4.4.2.1.1.01.01	Fondo general de participaciones (Devengado)	0.00	13,742,436.23	13,742,436.23	0.00
8.1.4.4.2.1.1.01.02	Impuesto Especial sobre Producción y Servicios (IEPS) (Devengado)	0.00	204,312.37	204,312.37	0.00
8.1.4.4.2.1.1.01.03	Fondo de Fomento Municipal (Devengado)	0.00	3,432,533.38	3,432,533.38	0.00
8.1.4.4.2.1.1.01.05	Incentivos por el Impuesto sobre Automóviles Nuevos (ISAN) (Devengado)	0.00	160,478.85	160,478.85	0.00
8.1.4.4.2.1.1.01.06	Fondo de Compensación del ISAN (Devengado)	0.00	33,808.44	33,808.44	0.00
8.1.4.4.2.1.1.01.07	Fondo de Fiscalización y Recaudación (Devengado)	0.00	557,030.80	557,030.80	0.00
8.1.4.4.2.1.1.01.08	Fondo de Extracción de Hidrocarburos (Devengado)	0.00	88,586.80	88,586.80	0.00
8.1.4.4.2.1.1.01.09	Participaciones de Gasolina y Diésel (Devengado)	0.00	386,859.67	386,859.67	0.00
8.1.4.4.2.1.1.01.10	Incentivo a la Venta Final de Gasolina y Diésel (Devengado)	0.00	75.91	75.91	0.00
8.1.4.4.2.1.1.01.14	ISR Participable (Devengado)	0.00	894,330.00	894,330.00	0.00
8.1.4.4.2.1.1.01.18	ISR de Bienes Inmuebles (Devengado)	0.00	36,513.60	36,513.60	0.00
8.1.4.4.2.1.1.02.01.01	Participaciones Federales Municipales (2022) (Devengado)	0.00	2,719,809.14	2,719,809.14	0.00
8.1.4.4.2.1.2.01.01	Fondo para la Infraestructura Social Municipal y de las Demarcaciones Territoriales del Distrito Federal (FISMDF) (Devengado)	0.00	14,163,200.00	14,163,200.00	0.00
8.1.4.4.2.1.2.01.03	Fondo de aportaciones para el Fortalecimiento de los Municipios y de las Demarcaciones Territoriales del Distrito Federal (FORTAMUNDF) (Devengado)	0.00	5,407,027.00	5,407,027.00	0.00
8.1.4.4.2.2.7.01	Fondo General de FEIEF (Devengado)	0.00	612,337.04	612,337.04	0.00
8.1.4.4.2.2.7.02	Fondo de Fomento Municipal FEIEF (Devengado)	0.00	160,575.10	160,575.10	0.00
8.1.4.4.2.2.7.03	Fondo de Fiscalización FEIEF (Devengado)	0.00	29,646.50	29,646.50	0.00
8.1.4.4.2.2.7.09.01	Fondo Mexicano del Petróleo para la Estabilización y el Desarrollo (2022) (Devengado)	0.00	447.74	447.74	0.00
8.1.5	Ley de ingresos recaudada	0.00	43,372,549.63	43,372,549.63	0.00
8.1.5.4.1.1.2.01.01	Predial urbano (Recaudado)	0.00	34,966.85	34,966.85	0.00
8.1.5.4.1.1.2.01.02	Predial sub urbano (Recaudado)	0.00	7,035.47	7,035.47	0.00
8.1.5.4.1.1.2.01.03	Predial rural (Recaudado)	0.00	197,654.03	197,654.03	0.00
8.1.5.4.1.1.2.02.01	Impuesto Sobre Traslación de Dominio por la Adquisición de Bienes Inmuebles de Suelo en este (Recaudado)	0.00	5,356.34	5,356.34	0.00
8.1.5.4.1.1.2.02.02	Impuesto Sobre Traslación de Dominio de Construcciones adhiridas a la Adquisición de Bienes Inmuebles (Recaudado)	0.00	0.00	1,408.50	1,408.50
8.1.5.4.1.1.7.01.01	Recargos (Recaudado)	0.00	0.00	1,657.68	1,657.68
8.1.5.4.1.1.8.01.02.01.0	Predial Urbano (Recaudado)	0.00	0.00	17,404.43	17,404.43
8.1.5.4.1.1.8.01.02.01.0	Predial sub urbano (Recaudado)	0.00	0.00	1,152.78	1,152.78
8.1.5.4.1.1.8.01.02.01.0	Predial rural (Recaudado)	0.00	0.00	57,947.88	57,947.88
8.1.5.4.1.1.8.01.03.01	Accesorios (Recaudado)	0.00	0.00	45,791.25	45,791.25
8.1.5.4.1.1.8.01.09.01.0	Sobre impuesto predial (Recaudado)	0.00	0.00	5,778.23	5,778.23
8.1.5.4.1.1.9.01.01	Contribución Adicional Sobre Impuesto Predial (Recaudado)	0.00	0.00	17,945.71	17,945.71
8.1.5.4.1.1.9.01.05	Contribución Adicional Sobre Derechos(Recaudado)	0.00	0.00	23,115.22	23,115.22
8.1.5.4.1.4.1.01.03	Ocupación temporal de la vía pública o áreas municipales (Recaudado)	0.00	0.00	10,440.54	10,440.54
8.1.5.4.1.4.3.01.02	Refrendos anuales (Recaudado)	0.00	0.00	2,785.53	2,785.53
8.1.5.4.1.4.3.01.03	Permiso o autorización de carácter eventual (Recaudado)	0.00	0.00	12,991.34	12,991.34
8.1.5.4.1.4.3.02.01	Alineamiento de predios (Recaudado)	0.00	0.00	831.64	831.64



MUNICIPIO DE TONAYÁN, VER  
Balanza de Comprobación Acumumulada  
Al 31-Diciembre-2023

00000102

8.1.5.4.1.4.3.04.01	Certificaciones expedidos por funcionarios o empleados del Municipio (Recaudado)	0.00	0.00	7,176.64	7,176.64
8.1.5.4.1.4.3.04.05	Constancias Expedidas por Funcionarios o Empleados del Municipio (Recaudado)	0.00	0.00	52.73	52.73
8.1.5.4.1.4.3.10.02	Expedición de una Cédula Catastral (Recaudado)	0.00	0.00	10,166.52	10,166.52
8.1.5.4.1.4.3.10.03	Expedición de un Certificado de Valor Catastral o Catastral Provisional (Recaudado)	0.00	0.00	62,210.94	62,210.94
8.1.5.4.1.4.3.10.04	Expedición de Constancia de Datos Catastrales (Recaudado)	0.00	0.00	1,902.83	1,902.83
8.1.5.4.1.4.3.11.01	Derechos por Servicios del Registro Civil de Reconocimientos de Hijos (Recaudado)	0.00	0.00	103.74	103.74
8.1.5.4.1.4.3.11.03	Derechos por Servicios del Registro Civil de Celebración de Matrimonios en Oficina (Recaudado)	0.00	0.00	9,092.73	9,092.73
8.1.5.4.1.4.3.11.05	Derechos por Servicios del Registro Civil de Inscripción de Sentencias (Recaudado)	0.00	0.00	3,332.78	3,332.78
8.1.5.4.1.4.3.11.06	Derechos por Servicios del Registro Civil de Divorcios (Recaudado)	0.00	0.00	10,800.24	10,800.24
8.1.5.4.1.4.3.11.07	Derechos por Servicios del Registro Civil de Expedición de Copias de Actas (Recaudado)	0.00	0.00	93,255.16	93,255.16
8.1.5.4.1.4.3.11.08	Derechos por Servicios del Registro Civil de Defunción (Recaudado)	0.00	0.00	2,550.42	2,550.42
8.1.5.4.1.5.1.09.05	Rendimientos Financieros Provenientes de Municipios de Capitales o Valores a Favor (Recaudado)	0.00	0.00	94,938.78	94,938.78
8.1.5.4.1.6.2.01.01	Multas al bando de policía y gobierno (Recaudado)	0.00	0.00	1,694.35	1,694.35
8.1.5.4.1.6.9.09.01	Remanentes fiscales (2022) (Recaudado)	0.00	0.00	999.78	999.78
8.1.5.4.2.1.1.01.01	Fondo general de participaciones (Recaudado)	0.00	0.00	13,742,436.23	13,742,436.23
8.1.5.4.2.1.1.01.02	Impuesto Especial sobre Producción y Servicios (IEPS) (Recaudado)	0.00	0.00	204,312.37	204,312.37
8.1.5.4.2.1.1.01.03	Fondo de Fomento Municipal (Recaudado)	0.00	0.00	3,432,533.38	3,432,533.38
8.1.5.4.2.1.1.01.05	Incentivos por el Impuesto sobre Automóviles Nuevos (ISAN) (Recaudado)	0.00	0.00	160,478.85	160,478.85
8.1.5.4.2.1.1.01.06	Fondo de compensación del ISAN (Recaudado)	0.00	0.00	33,808.44	33,808.44
8.1.5.4.2.1.1.01.07	Fondo de Fiscalización y Recaudación (Recaudado)	0.00	0.00	557,030.80	557,030.80
8.1.5.4.2.1.1.01.08	Fondo de Extracción de Hidrocarburos (Recaudado)	0.00	0.00	88,586.80	88,586.80
8.1.5.4.2.1.1.01.09	Participaciones de Gasolina y Diésel (Recaudado)	0.00	0.00	386,859.67	386,859.67
8.1.5.4.2.1.1.01.10	Incentivo a la Venta Final de Gasolina y Diésel (Recaudado)	0.00	0.00	75.91	75.91
8.1.5.4.2.1.1.01.14	ISR Participable (Recaudado)	0.00	0.00	894,330.00	894,330.00
8.1.5.4.2.1.1.01.18	ISR de Bienes Inmuebles (Recaudado)	0.00	0.00	36,513.60	36,513.60
8.1.5.4.2.1.1.02.01.01	Participaciones Federales Municipales (2022) (Recaudado)	0.00	0.00	2,719,809.14	2,719,809.14
8.1.5.4.2.1.2.01.01	Fondo para la Infraestructura Social Municipal y de las Demarcaciones Territoriales del Distrito Federal (FISMDF) (Recaudado)	0.00	0.00	14,163,200.00	14,163,200.00
8.1.5.4.2.1.2.01.03	Fondo de Aportaciones para el Fortalecimiento de los Municipios y de las Demarcaciones Territoriales del Distrito Federal (FORTAMUNDF) (Recaudado)	0.00	0.00	5,407,027.00	5,407,027.00
8.1.5.4.2.2.7.01	Fondo General de FIEIF (Recaudado)	0.00	0.00	612,337.04	612,337.04
8.1.5.4.2.2.7.02	Fondo de Fomento Municipal FIEIF (Recaudado)	0.00	0.00	160,575.10	160,575.10
8.1.5.4.2.2.7.03	Fondo de Fiscalización FIEIF (Recaudado)	0.00	0.00	29,646.50	29,646.50
8.1.5.4.2.2.7.09.01	Fondo Mexicano del Petróleo para la Estabilización y el Desarrollo (2022) (Recaudado)	0.00	0.00	447.74	447.74
8.2	Presupuesto de egresos	0.00	0.00	206,392,094.99	206,392,094.99
8.2.1	Presupuesto de egresos aprobado	0.00	0.00	38,726,117.32	38,726,117.32
8.2.1.1.2.3.5.01.01	Construcción de Obras de Edificación Habitacional en Proceso (Aprobado)	0.00	0.00	14,163,310.00	14,163,310.00
8.2.1.1.2.3.5.05.02	Mantenimiento y Rehabilitación de Obras en Vías de Comunicación en Proceso (Aprobado)	0.00	0.00	3,776,788.00	3,776,788.00
8.2.1.1.2.4.1.01.01	Muebles de Oficina y Estantería (Aprobado)	0.00	0.00	55,000.00	55,000.00
8.2.1.1.2.4.1.03.01	Bienes informáticos (Aprobado)	0.00	0.00	64,000.00	64,000.00
8.2.1.1.2.4.1.09.01	Otros Mobiliarios y Equipos de Administración (Aprobado)	0.00	0.00	38,000.00	38,000.00



8.2.1.2.2.3.1.02	Títulos y Valores de la Deuda Pública Interna a Largo Plazo Extraordinaria(Aprobado)	0.00	0.00	110,000.00	110,000.00
8.2.1.5.1.1.1.01.01	Dietas (Aprobado)	0.00	0.00	1,760,452.19	1,760,452.19
8.2.1.5.1.1.1.03.01	Sueldos y salarios (Aprobado)	0.00	0.00	8,617,822.57	8,617,822.57
8.2.1.5.1.1.3.02.06	Aguinaldo I (Aprobado)	0.00	0.00	1,086,471.33	1,086,471.33
8.2.1.5.1.1.3.04.01	Compensación Fija (Aprobado)	0.00	0.00	742,400.00	742,400.00
8.2.1.5.1.1.5.02.01	Indemnizaciones (Aprobado)	0.00	0.00	48,661.57	48,661.57
8.2.1.5.1.1.5.03.04	Liquidaciones por indemnizaciones y por sueldos y salarios caídos. (Aprobado)	0.00	0.00	833,624.57	833,624.57
8.2.1.5.1.2.1.01.01	Materiales, Útiles y Equipos Menores de Oficina (Aprobado)	0.00	0.00	180,477.47	180,477.47
8.2.1.5.1.2.1.02.01	Materiales y útiles de impresión y reproducción (Aprobado)	0.00	0.00	23,390.66	23,390.66
8.2.1.5.1.2.1.06.01	Material de limpieza (Aprobado)	0.00	0.00	29,000.00	29,000.00
8.2.1.5.1.2.1.08.01	Materiales para el Registro e Identificación de Bienes y Personas (Aprobado)	0.00	0.00	23,032.57	23,032.57
8.2.1.5.1.2.2.01.04	Productos alimenticios para el personal derivado de actividades extraordinarias (Aprobado)	0.00	0.00	2,395.89	2,395.89
8.2.1.5.1.2.2.03.01	Utensilios para el servicio de alimentación (Aprobado)	0.00	0.00	3,862.00	3,862.00
8.2.1.5.1.2.4.01.01	Productos minerales no metálicos (Aprobado)	0.00	0.00	338,526.60	338,526.60
8.2.1.5.1.2.4.02.01	Cemento y productos de concreto (Aprobado)	0.00	0.00	6,529.60	6,529.60
8.2.1.5.1.2.4.06.01	Material eléctrico y electrónico (Aprobado)	0.00	0.00	11,207.42	11,207.42
8.2.1.5.1.2.4.07.01	Artículos metálicos para la construcción (Aprobado)	0.00	0.00	20,929.62	20,929.62
8.2.1.5.1.2.4.08.01	Plantas de ornato (Aprobado)	0.00	0.00	33,317.98	33,317.98
8.2.1.5.1.2.4.09.01	Pinturas (Aprobado)	0.00	0.00	42,939.00	42,939.00
8.2.1.5.1.2.5.01.01	Productos Químicos Básicos (Aprobado)	0.00	0.00	61,250.00	61,250.00
8.2.1.5.1.2.5.03.01	Medicinas y productos farmacéuticos (Aprobado)	0.00	0.00	1,748.01	1,748.01
8.2.1.5.1.2.5.09.01	Otros productos químicos (Aprobado)	0.00	0.00	1,819.00	1,819.00
8.2.1.5.1.2.6.01.01	Combustibles, lubricantes y aditivos para programas de seguridad pública (Aprobado)	0.00	0.00	435,383.29	435,383.29
8.2.1.5.1.2.6.01.02	Combustibles, Lubricantes y Aditivos para Servicios Públicos y la Operación de Programas Públicos (Aprobado)	0.00	0.00	758,834.24	758,834.24
8.2.1.5.1.2.6.01.03	Combustibles, Lubricantes y Aditivos para servicios administrativos (Aprobado)	0.00	0.00	244,736.82	244,736.82
8.2.1.5.1.2.7.01.01	Vestuarios y Uniformes (Aprobado)	0.00	0.00	191,000.00	191,000.00
8.2.1.5.1.2.8.02.01	Materiales de Seguridad Pública (Aprobado)	0.00	0.00	13,000.00	13,000.00
8.2.1.5.1.2.9.01.01	Herramientas Menores (Aprobado)	0.00	0.00	17,020.26	17,020.26
8.2.1.5.1.2.9.02.01	Refacciones y accesorios menores de edificios (Aprobado)	0.00	0.00	402.00	402.00
8.2.1.5.1.2.9.04.01	Refacciones y Accesorios Menores de Equipo de Cómputo y Tecnologías de la Información (Aprobado)	0.00	0.00	7,909.34	7,909.34
8.2.1.5.1.2.9.06.01	Refacciones y Accesorios Menores de Equipo de Transporte (Aprobado)	0.00	0.00	54,539.18	54,539.18
8.2.1.5.1.3.1.01.02	Alumbrado público (Aprobado)	0.00	0.00	1,200,000.00	1,200,000.00
8.2.1.5.1.3.1.04.01	Telefonía Tradicional (Aprobado)	0.00	0.00	88,000.00	88,000.00
8.2.1.5.1.3.2.05.02	Arrendamiento de equipo de transporte para servicios y operación de programas públicos (Aprobado)	0.00	0.00	633,215.23	633,215.23
8.2.1.5.1.3.3.01.01	Servicios Legales, de Contabilidad, Auditoría y Relacionados (Aprobado)	0.00	0.00	76,000.00	76,000.00
8.2.1.5.1.3.4.01.01	Servicios bancarios y financieros (Aprobado)	0.00	0.00	18,000.00	18,000.00
8.2.1.5.1.3.4.01.02	Intereses y comisiones (Aprobado)	0.00	0.00	6,000.00	6,000.00
8.2.1.5.1.3.4.05.01	Seguro de bienes patrimoniales (Aprobado)	0.00	0.00	100,000.00	100,000.00
8.2.1.5.1.3.5.03.01	Instalación, Reparación y Mantenimiento de Equipo de Cómputo y Tecnología de la Información (Aprobado)	0.00	0.00	37,671.36	37,671.36
8.2.1.5.1.3.5.05.01	Conservación y mantenimiento de vehículos adscritos a programas de seguridad pública (Aprobado)	0.00	0.00	40,000.00	40,000.00
8.2.1.5.1.3.5.05.03	Conservación y mantenimiento de vehículos adscritos a servicios administrativos (Aprobado)	0.00	0.00	25,000.00	25,000.00

8.2.1.5.1.3.5.07.01	Instalación, Reparación y Mantenimiento de Maquinaria, Otros Equipos y Herramienta (Aprobado)	0.00	0.00	24,931.63	24,931.63
8.2.1.5.1.3.6.01.01	Publicaciones oficiales para difusión e información (Aprobado)	0.00	0.00	32,053.00	32,053.00
8.2.1.5.1.3.6.01.03	Otros gastos de publicación, difusión e información (Aprobado)	0.00	0.00	10,000.00	10,000.00
8.2.1.5.1.3.7.02.01	Pasajes nacionales a servidores públicos (Aprobado)	0.00	0.00	5,464.00	5,464.00
8.2.1.5.1.3.7.05.01	Viáticos nacionales a servidores públicos (Aprobado)	0.00	0.00	77,226.47	77,226.47
8.2.1.5.1.3.8.01.01	Atención a visitantes (Aprobado)	0.00	0.00	56,750.01	56,750.01
8.2.1.5.1.3.8.02.02	Actividades cívicas y festividades (Aprobado)	0.00	0.00	927,807.13	927,807.13
8.2.1.5.1.3.9.08.01	Impuestos sobre Nóminas y Otros que se Deriven de una Relación Laboral (Aprobado)	0.00	0.00	362,406.31	362,406.31
8.2.1.5.1.3.9.08.02	Fomento a la Educación (Aprobado)	0.00	0.00	54,360.90	54,360.90
8.2.1.5.1.3.9.09.02	Otros servicios generales (Aprobado)	0.00	0.00	112,160.08	112,160.08
8.2.1.5.2.4.1.01.02	Servicios médicos (Aprobado)	0.00	0.00	69,337.86	69,337.86
8.2.1.5.2.4.1.01.09	Otras ayudas sociales (Aprobado)	0.00	0.00	789,952.16	789,952.16
8.2.1.5.4.1.1.02.02	Intereses derivados de la colocación de títulos y valores la deuda interna extraordinaria(Aprobado)	0.00	0.00	170,000.00	170,000.00
8.2.1.5.4.3.1.02	Gastos de la deuda pública interna extraordinaria(Aprobado)	0.00	0.00	10,000.00	10,000.00
8.2.2	Presupuesto de egresos por ejercer	0.00	43,372,549.63	40,784,580.60	2,587,969.03
8.2.2.1.2.3.5.01.01	Construcción de Obras de Edificación Habitacional en Proceso (Por ejercer)	0.00	4,460,472.33	4,460,472.33	0.00
8.2.2.1.2.3.5.02.02	Mantenimiento y Rehabilitación de Obras en Edificaciones no Habitacionales en Proceso (Por ejercer)	0.00	209,372.00	209,372.00	0.00
8.2.2.1.2.3.5.03.01	Construcción de Obras para el Abastecimiento de Agua, Petróleo, Gas, Electricidad y Telecomunicaciones en Proceso (Por ejercer)	0.00	418,778.48	418,778.48	0.00
8.2.2.1.2.3.5.04.02	Mantenimiento y Rehabilitación de Obras de Urbanización en Proceso (Por ejercer)	0.00	468,932.03	468,932.03	0.00
8.2.2.1.2.3.5.05.02	Mantenimiento y Rehabilitación de Obras en Vías de Comunicación en Proceso (Por ejercer)	0.00	10,438,114.55	10,438,114.55	0.00
8.2.2.1.2.3.5.02.02	Mantenimiento y Rehabilitación de Edificaciones no Habitacionales en Proceso (Por ejercer)	0.00	3,602,944.57	3,602,944.57	0.00
8.2.2.1.2.4.1.01.01	Muebles de Oficina y Estantería (Por ejercer)	0.00	32,450.00	32,450.00	0.00
8.2.2.1.2.4.1.03.01	Bienes informáticos (Por ejercer)	0.00	70,863.76	70,863.76	0.00
8.2.2.1.2.4.1.09.01	Otros Mobiliarios y Equipos de Administración (Por ejercer)	0.00	16,790.00	16,790.00	0.00
8.2.2.1.2.4.6.07.02	Herramientas y máquinas-herramienta (Por ejercer)	0.00	19,549.00	19,549.00	0.00
8.2.2.1.2.7.1.01.01	Estudios, Formulación y Evaluación de Proyectos (Por ejercer)	0.00	90,000.00	90,000.00	0.00
8.2.2.2.2.3.1.02	Títulos y Valores de la Deuda Pública Interna a Largo Plazo Extraordinaria(Por ejercer)	0.00	118,352.58	118,352.58	0.00
8.2.2.5.1.1.1.01.01	Dietas (Por ejercer)	0.00	1,870,572.67	1,870,572.67	0.00
8.2.2.5.1.1.1.03.01	Sueldos y salarios (Por ejercer)	0.00	8,617,822.57	8,262,337.26	355,485.31
8.2.2.5.1.1.3.02.06	Aguinaldo I (Por ejercer)	0.00	1,071,553.53	848,066.07	223,487.46
8.2.2.5.1.1.3.04.01	Compensación Fija (Por ejercer)	0.00	742,400.00	609,600.00	132,800.00
8.2.2.5.1.1.5.02.01	Indemnizaciones (Por ejercer)	0.00	48,661.57	9,074.37	39,587.20
8.2.2.5.1.1.5.03.04	Liquidaciones por indemnizaciones y por sueldos y salarios caídos. (Por ejercer)	0.00	833,624.57	52,299.40	781,325.17
8.2.2.5.1.2.1.01.01	Materiales, Útiles y Equipos Menores de Oficina (Por ejercer)	0.00	215,477.05	212,641.63	2,835.42
8.2.2.5.1.2.1.02.01	Materiales y útiles para la reproducción (Por ejercer)	0.00	86,207.93	78,945.94	7,261.99
8.2.2.5.1.2.1.06.01	Material de limpieza (Por ejercer)	0.00	42,000.00	27,092.77	14,907.23
8.2.2.5.1.2.1.08.01	Materiales para el Registro e Identificación de Bienes y Personas (Por ejercer)	0.00	27,032.57	20,600.00	6,432.57
8.2.2.5.1.2.2.01.04	Productos alimenticios para el personal derivado de actividades extraordinarias (Por ejercer)	0.00	12,395.89	11,380.18	1,015.71
8.2.2.5.1.2.2.03.01	Utensilios para el servicio de alimentación (Por ejercer)	0.00	8,862.00	5,953.40	2,908.60

8.2.2.5.1.2.4.01.01	Productos minerales no metálicos (Por ejercer)	0.00	573,353.00	570,869.01	2,483.99
8.2.2.5.1.2.4.02.01	Cemento y productos de concreto (Por ejercer)	0.00	10,129.60	2,450.00	7,679.60
8.2.2.5.1.2.4.06.01	Material eléctrico y electrónico (Por ejercer)	0.00	11,207.42	0.00	11,207.42
8.2.2.5.1.2.4.07.01	Artículos metálicos para la construcción (Por ejercer)	0.00	20,929.62	7,308.00	13,621.62
8.2.2.5.1.2.4.08.01	Plantas de ornato (Por ejercer)	0.00	53,088.19	46,979.00	6,109.19
8.2.2.5.1.2.4.09.01	Pinturas (Por ejercer)	0.00	75,830.00	55,759.87	20,070.13
8.2.2.5.1.2.4.09.09	Otros materiales y artículos (Por ejercer)	0.00	36,050.00	34,684.97	1,365.03
8.2.2.5.1.2.5.01.01	Productos Químicos Básicos (Por ejercer)	0.00	1,000.00	874.00	126.00
8.2.2.5.1.2.5.03.01	Medicinas y productos farmacéuticos (Por ejercer)	0.00	1,748.01	0.00	1,748.01
8.2.2.5.1.2.5.04.01	Materiales, accesorios y suministros médicos (Por ejercer)	0.00	3,000.00	2,437.00	563.00
8.2.2.5.1.2.5.09.01	Otros productos químicos (Por ejercer)	0.00	1,819.00	0.00	1,819.00
8.2.2.5.1.2.6.01.01	Combustibles, lubricantes y aditivos para programas de seguridad pública (Por ejercer)	0.00	459,896.44	422,258.35	37,638.09
8.2.2.5.1.2.6.01.02	Combustibles, Lubricantes y Aditivos para Servicios Públicos y la Operación de Programas Públicos (Por ejercer)	0.00	859,758.58	579,331.52	280,427.06
8.2.2.5.1.2.6.01.03	Combustibles, lubricantes y aditivos para servicios administrativos (Por ejercer)	0.00	316,588.53	310,708.39	5,880.14
8.2.2.5.1.2.7.01.01	Vestuarios y Uniformes (Por ejercer)	0.00	107,750.00	103,525.00	4,225.00
8.2.2.5.1.2.7.03.01	Artículos deportivos (Por ejercer)	0.00	2,500.00	2,088.00	412.00
8.2.2.5.1.2.8.02.01	Materiales de Seguridad Pública (Por ejercer)	0.00	12,600.00	12,600.00	0.00
8.2.2.5.1.2.8.03.01	Prendas de protección para seguridad pública (Por ejercer)	0.00	92,250.00	92,250.00	0.00
8.2.2.5.1.2.9.01.01	Herramientas Menores (Por ejercer)	0.00	31,657.32	22,621.04	9,036.28
8.2.2.5.1.2.9.02.01	Refacciones y accesorios menores de edificios (Por ejercer)	0.00	5,402.00	4,633.89	768.11
8.2.2.5.1.2.9.04.01	Refacciones y Accesorios Menores de Equipo de Cómputo y Tecnologías de la Información (Por ejercer)	0.00	28,441.85	21,086.03	7,355.82
8.2.2.5.1.2.9.06.01	Refacciones y Accesorios Menores de Equipo de Transporte (Por ejercer)	0.00	103,721.91	103,673.61	48.30
8.2.2.5.1.2.9.09.01	Refacciones y Accesorios Menores Otros Bienes Muebles (Por ejercer)	0.00	121,005.83	113,508.86	7,496.97
8.2.2.5.1.3.1.01.02	Alumbrado público (Por ejercer)	0.00	1,269,928.00	1,269,928.00	0.00
8.2.2.5.1.3.1.04.01	Telefonía Tradicional (Por ejercer)	0.00	73,540.02	73,540.02	0.00
8.2.2.5.1.3.1.07.01	Servicios de Acceso a Internet y Procesamiento de Información (Por ejercer)	0.00	7,700.00	7,700.00	0.00
8.2.2.5.1.3.2.05.02	Arrendamiento de equipo de transporte para servicios y operación de programas públicos (Por ejercer)	0.00	633,215.23	633,215.23	0.00
8.2.2.5.1.3.3.01.01	Servicios Legales, de Contabilidad, Auditoría y Relacionados (Por ejercer)	0.00	227,600.00	226,767.83	832.17
8.2.2.5.1.3.3.07.01	Servicios de protección y seguridad (Por ejercer)	0.00	5,000.00	1,837.44	3,162.56
8.2.2.5.1.3.3.09.01	Servicios Profesionales, Científicos y Técnicos Integrales (Por ejercer)	0.00	7,674.90	7,674.90	0.00
8.2.2.5.1.3.4.01.01	Servicios bancarios y financieros (Por ejercer)	0.00	19,316.36	15,295.17	4,021.19
8.2.2.5.1.3.4.01.02	Intereses y comisiones (Por ejercer)	0.00	6,473.28	2,402.36	4,070.92
8.2.2.5.1.3.4.05.01	Seguro de bienes patrimoniales (Por ejercer)	0.00	83,148.00	73,898.01	9,249.99
8.2.2.5.1.3.4.07.01	Fletes y maniobras (Por ejercer)	0.00	2,595.99	1,945.99	650.00
8.2.2.5.1.3.5.03.01	Instalación, Reparación y Mantenimiento de Equipo de Cómputo y Tecnologías de la Información (Por ejercer)	0.00	43,166.36	20,152.16	23,014.20
8.2.2.5.1.3.5.05.01	Conservación y mantenimiento de vehículos adscritos a programas de seguridad pública (Por ejercer)	0.00	50,000.00	46,768.06	3,231.94
8.2.2.5.1.3.5.05.03	Conservación y mantenimiento de vehículos adscritos a servicios administrativos (Por ejercer)	0.00	32,685.22	32,054.17	631.05
8.2.2.5.1.3.5.07.01	Instalación, Reparación y Mantenimiento de Maquinaria, Otros Equipos y Herramienta (Por ejercer)	0.00	24,931.63	754.00	24,177.63
8.2.2.5.1.3.5.09.01	Servicios de Jardinería y Fumigación (Por ejercer)	0.00	3,000.00	3,000.00	0.00
8.2.2.5.1.3.6.01.01	Publicaciones oficiales para difusión e información (Por ejercer)	0.00	32,053.00	4,277.94	27,775.06

8.2.2.5.1.3.6.01.03	Otros gastos de publicación, difusión e información (Por ejercer)	0.00	10,000.00	0.00	10,000.00
8.2.2.5.1.3.7.02.01	Pasajes nacionales a servidores públicos (Por ejercer)	0.00	5,464.00	4,498.00	966.00
8.2.2.5.1.3.7.05.01	Viáticos nacionales a servidores públicos (Por ejercer)	0.00	124,126.47	66,653.36	57,473.11
8.2.2.5.1.3.8.01.01	Atención a visitantes (Por ejercer)	0.00	280,865.38	252,296.65	28,568.73
8.2.2.5.1.3.8.02.02	Actividades cívicas y festividades (Por ejercer)	0.00	2,037,627.62	1,936,552.21	101,075.41
8.2.2.5.1.3.9.02.01	Impuestos y Derechos (Por ejercer)	0.00	17,216.24	17,177.49	38.75
8.2.2.5.1.3.9.08.01	Impuestos sobre Nóminas y Otros que se Deriven de una Relación Laboral (Por ejercer)	0.00	389,247.06	347,717.22	41,529.84
8.2.2.5.1.3.9.08.02	Fomento a la Educación (Por ejercer)	0.00	60,837.95	54,814.81	6,023.14
8.2.2.5.1.3.9.09.02	Otros servicios generales (Por ejercer)	0.00	121,526.88	42,635.85	78,891.03
8.2.2.5.2.4.1.01.02	Servicios médicos (Por ejercer)	0.00	85,249.90	56,918.07	28,331.83
8.2.2.5.2.4.1.01.09	Otras ayudas sociales (Por ejercer)	0.00	985,842.79	924,861.76	60,981.03
8.2.2.5.4.1.1.02.02	Intereses derivados de la colocación de títulos y valores la deuda interna extraordinaria(Por ejercer)	0.00	253,792.42	180,102.99	73,689.43
8.2.2.5.4.3.1.02	Gastos de la deuda pública interna extraordinaria(Por ejercer)	0.00	25,767.98	14,311.38	11,456.60
8.2.3	Modificaciones al presupuesto de egresos aprobado	0.00	0.00	4,646,432.31	4,646,432.31
8.2.3.1.2.3.5.01.01	Construcción de Obras de Edificación Habitacional en Proceso (Modificado)	0.00	0.00	(9,702,837.67)	(9,702,837.67)
8.2.3.1.2.3.5.02.02	Mantenimiento y Rehabilitación de Obras en Edificaciones no Habitacionales en Proceso (Modificado)	0.00	0.00	209,372.00	209,372.00
8.2.3.1.2.3.5.03.01	Construcción de Obras para el Abastecimiento de Agua, Petróleo, Gas, Electricidad y Telecomunicaciones en Proceso (Modificado)	0.00	0.00	418,778.48	418,778.48
8.2.3.1.2.3.5.04.02	Mantenimiento y Rehabilitación de Obras de Urbanización en Proceso (Modificado)	0.00	0.00	468,932.03	468,932.03
8.2.3.1.2.3.5.05.02	Mantenimiento y Rehabilitación de Obras en Vías de Comunicación en Proceso (Modificado)	0.00	0.00	6,661,326.55	6,661,326.55
8.2.3.1.2.3.6.02.02	Mantenimiento y Rehabilitación de Edificaciones no Habitacionales en Proceso (Modificado)	0.00	0.00	3,602,944.57	3,602,944.57
8.2.3.1.2.4.1.01.01	Muebles de Oficina y Estantería (Modificado)	0.00	0.00	(22,550.00)	(22,550.00)
8.2.3.1.2.4.1.03.01	Bienes informáticos (Modificado)	0.00	0.00	6,863.76	6,863.76
8.2.3.1.2.4.1.09.01	Otros Mobiliarios y Equipos de Administración (Modificado)	0.00	0.00	(21,210.00)	(21,210.00)
8.2.3.1.2.4.6.07.02	Herramientas y máquinas-herramienta (Modificado)	0.00	0.00	19,549.00	19,549.00
8.2.3.1.2.7.1.01.01	Estudios, Formulación y Evaluación de Proyectos (Modificado)	0.00	0.00	90,000.00	90,000.00
8.2.3.2.2.3.1.02	Títulos y Valores de la Deuda Pública Interna a Largo Plazo Extraordinaria(Modificado)	0.00	0.00	8,352.58	8,352.58
8.2.3.5.1.1.1.01.01	Dietas (Modificado)	0.00	0.00	110,120.48	110,120.48
8.2.3.5.1.1.3.02.06	Aguinaldo I (Modificado)	0.00	0.00	(14,917.80)	(14,917.80)
8.2.3.5.1.2.1.01.01	Materiales, Útiles y Equipos Menores de Oficina (Modificado)	0.00	0.00	34,999.58	34,999.58
8.2.3.5.1.2.1.02.01	Materiales y útiles de impresión y reproducción (Modificado)	0.00	0.00	62,817.27	62,817.27
8.2.3.5.1.2.1.06.01	Materiales de limpieza (Modificado)	0.00	0.00	13,000.00	13,000.00
8.2.3.5.1.2.1.08.01	Materiales para el Registro e Identificación de Bienes y Personas (Modificado)	0.00	0.00	4,000.00	4,000.00
8.2.3.5.1.2.2.01.04	Productos alimenticios para el personal derivado de actividades del municipio (Modificado)	0.00	0.00	10,000.00	10,000.00
8.2.3.5.1.2.2.03.01	Utensilios para el Servicio de Alimentación (Modificado)	0.00	0.00	5,000.00	5,000.00
8.2.3.5.1.2.4.01.01	Productos minerales no metálicos (Modificado)	0.00	0.00	234,826.40	234,826.40
8.2.3.5.1.2.4.02.01	Cemento y productos de concreto (Modificado)	0.00	0.00	3,600.00	3,600.00
8.2.3.5.1.2.4.08.01	Plantas de ornato (Modificado)	0.00	0.00	19,770.21	19,770.21
8.2.3.5.1.2.4.09.01	Pinturas (Modificado)	0.00	0.00	32,891.00	32,891.00
8.2.3.5.1.2.4.09.09	Otros materiales y artículos (Modificado)	0.00	0.00	36,050.00	36,050.00
8.2.3.5.1.2.5.01.01	Productos Químicos Básicos (Modificado)	0.00	0.00	(60,250.00)	(60,250.00)

8.2.3.5.1.2.5.04.01	Materiales, accesorios y suministros médicos (Modificado)	0.00	0.00	3,000.00	3,000.00
8.2.3.5.1.2.6.01.01	Combustibles, lubricantes y aditivos para programas de seguridad pública (Modificado)	0.00	0.00	24,513.15	24,513.15
8.2.3.5.1.2.6.01.02	Combustibles, Lubricantes y Aditivos para Servicios Públicos y la Operación de Programas Públicos (Modificado)	0.00	0.00	100,924.34	100,924.34
8.2.3.5.1.2.6.01.03	Combustibles, lubricantes y aditivos para servicios administrativos (Modificado)	0.00	0.00	71,851.71	71,851.71
8.2.3.5.1.2.7.01.01	Vestuarios y Uniformes (Modificado)	0.00	0.00	(83,250.00)	(83,250.00)
8.2.3.5.1.2.7.03.01	Artículos deportivos (Modificado)	0.00	0.00	2,500.00	2,500.00
8.2.3.5.1.2.8.02.01	Materiales de Seguridad Pública (Modificado)	0.00	0.00	(400.00)	(400.00)
8.2.3.5.1.2.8.03.01	Prendas de protección para seguridad pública (Modificado)	0.00	0.00	92,250.00	92,250.00
8.2.3.5.1.2.9.01.01	Herramientas Menores (Modificado)	0.00	0.00	14,637.06	14,637.06
8.2.3.5.1.2.9.02.01	Refacciones y accesorios menores de edificios (Modificado)	0.00	0.00	5,000.00	5,000.00
8.2.3.5.1.2.9.04.01	Refacciones y Accesorios Menores de Equipo de Cómputo y Tecnologías de la Información (Modificado)	0.00	0.00	20,532.51	20,532.51
8.2.3.5.1.2.9.06.01	Refacciones y Accesorios Menores de Equipo de Transporte (Modificado)	0.00	0.00	49,182.73	49,182.73
8.2.3.5.1.2.9.09.01	Refacciones y Accesorios Menores Otros Bienes Muebles (Modificado)	0.00	0.00	121,005.83	121,005.83
8.2.3.5.1.3.1.01.02	Alumbrado público (Modificado)	0.00	0.00	69,928.00	69,928.00
8.2.3.5.1.3.1.04.01	Telefonía Tradicional (Modificado)	0.00	0.00	(14,459.98)	(14,459.98)
8.2.3.5.1.3.1.07.01	Servicios de Acceso de Internet, Redes y Procesamiento de Información (Modificado)	0.00	0.00	7,700.00	7,700.00
8.2.3.5.1.3.3.01.01	Servicios Legales, de Contabilidad, Auditoría y Relacionados (Modificado)	0.00	0.00	151,600.00	151,600.00
8.2.3.5.1.3.3.07.01	Servicios de protección y seguridad (Modificado)	0.00	0.00	5,000.00	5,000.00
8.2.3.5.1.3.3.09.01	Servicios Profesionales, Científicos y Técnicos Integrales (Modificado)	0.00	0.00	7,674.90	7,674.90
8.2.3.5.1.3.4.01.01	Servicios bancarios y financieros (Modificado)	0.00	0.00	1,316.36	1,316.36
8.2.3.5.1.3.4.01.02	Intereses y comisiones (Modificado)	0.00	0.00	473.28	473.28
8.2.3.5.1.3.4.05.01	Seguro de bienes patrimoniales (Modificado)	0.00	0.00	(16,852.00)	(16,852.00)
8.2.3.5.1.3.4.07.01	Fletes y maniobras (Modificado)	0.00	0.00	2,595.99	2,595.99
8.2.3.5.1.3.5.03.01	Instalación, Reparación y Mantenimiento de Equipo de Cómputo y Tecnología de la Información (Modificado)	0.00	0.00	5,495.00	5,495.00
8.2.3.5.1.3.5.05.01	Conservación y mantenimiento de vehículos adscritos a programas de seguridad pública (Modificado)	0.00	0.00	10,000.00	10,000.00
8.2.3.5.1.3.5.05.03	Conservación y mantenimiento de vehículos adscritos a servicios administrativos (Modificado)	0.00	0.00	7,685.22	7,685.22
8.2.3.5.1.3.5.09.01	Servicios de Jardinería y Fumigación (Modificado)	0.00	0.00	3,000.00	3,000.00
8.2.3.5.1.3.7.05.01	Viáticos nacionales a servidores públicos (Modificado)	0.00	0.00	46,900.00	46,900.00
8.2.3.5.1.3.8.01.01	Atención a visitantes (Modificado)	0.00	0.00	224,115.37	224,115.37
8.2.3.5.1.3.8.02.02	Actividades cívicas y festividades (Modificado)	0.00	0.00	1,109,820.49	1,109,820.49
8.2.3.5.1.3.9.02.01	Impuestos y Derechos (Modificado)	0.00	0.00	17,216.24	17,216.24
8.2.3.5.1.3.9.08.01	Impuestos sobre Nóminas y Otros que se Deriven de una Relación Laboral (Modificado)	0.00	0.00	26,840.75	26,840.75
8.2.3.5.1.3.9.08.02	Fomento a la Educación (Modificado)	0.00	0.00	6,477.05	6,477.05
8.2.3.5.1.3.9.09.02	Otros servicios generales (Modificado)	0.00	0.00	9,366.80	9,366.80
8.2.3.5.2.4.1.01.02	Servicios médicos (Modificado)	0.00	0.00	15,912.04	15,912.04
8.2.3.5.2.4.1.01.09	Otras ayudas sociales (Modificado)	0.00	0.00	195,890.63	195,890.63
8.2.3.5.4.1.1.02.02	Intereses derivados de la colocación de títulos y valores la deuda interna extraordinaria (Modificado)	0.00	0.00	83,792.42	83,792.42
8.2.3.5.4.3.1.02	Gastos de la deuda pública interna extraordinaria (Modificado)	0.00	0.00	15,767.98	15,767.98
8.2.4	Presupuesto de egresos comprometido	0.00	40,784,580.60	40,784,580.60	0.00
8.2.4.1.2.3.5.01.01	Construcción de Obras de Edificación Habitacional en Proceso (Comprometido)	0.00	4,460,472.33	4,460,472.33	0.00

8.2.4.1.2.3.5.02.02	Mantenimiento y Rehabilitación de Obras en Edificaciones no Habitacionales en Proceso (Comprometido)	0.00	209,372.00	209,372.00	0.00
8.2.4.1.2.3.5.03.01	Construcción de Obras para el Abastecimiento de Agua, Petróleo, Gas, Electricidad y Telecomunicaciones en Proceso (Comprometido)	0.00	418,778.48	418,778.48	0.00
8.2.4.1.2.3.5.04.02	Mantenimiento y Rehabilitación de Obras de Urbanización en Proceso (Comprometido)	0.00	468,932.03	468,932.03	0.00
8.2.4.1.2.3.5.05.02	Mantenimiento y Rehabilitación de Obras en Vías de Comunicación en Proceso (Comprometido)	0.00	10,438,114.55	10,438,114.55	0.00
8.2.4.1.2.3.6.02.02	Mantenimiento y Rehabilitación de Edificaciones no Habitacionales en Proceso (Comprometido)	0.00	3,602,944.57	3,602,944.57	0.00
8.2.4.1.2.4.1.01.01	Muebles de Oficina y Estantería (Comprometido)	0.00	32,450.00	32,450.00	0.00
8.2.4.1.2.4.1.03.01	Bienes informáticos (Comprometido)	0.00	70,863.76	70,863.76	0.00
8.2.4.1.2.4.1.09.01	Otros Mobiliarios y Equipos de Administración (Comprometido)	0.00	16,790.00	16,790.00	0.00
8.2.4.1.2.4.6.07.02	Herramientas y máquinas-herramienta (Comprometido)	0.00	19,549.00	19,549.00	0.00
8.2.4.1.2.7.1.01.01	Estudios, Formulación y Evaluación de Proyectos (Comprometido)	0.00	90,000.00	90,000.00	0.00
8.2.4.2.2.3.1.02	Títulos y Valores de la Deuda Pública Interna a Largo Plazo Extraordinaria(Comprometido)	0.00	118,352.58	118,352.58	0.00
8.2.4.5.1.1.1.01.01	Dietas (Comprometido)	0.00	1,870,572.67	1,870,572.67	0.00
8.2.4.5.1.1.1.03.01	Sueldos y salarios (Comprometido)	0.00	8,262,337.26	8,262,337.26	0.00
8.2.4.5.1.1.3.02.06	Aguinaldo I (Comprometido)	0.00	848,066.07	848,066.07	0.00
8.2.4.5.1.1.3.04.01	Compensación Fija (Comprometido)	0.00	609,600.00	609,600.00	0.00
8.2.4.5.1.1.5.02.01	Indemnizaciones (Comprometido)	0.00	9,074.37	9,074.37	0.00
8.2.4.5.1.1.5.03.04	Liquidaciones por indemnizaciones y por sueldos y salarios caídos. (Comprometido)	0.00	52,299.40	52,299.40	0.00
8.2.4.5.1.2.1.01.01	Materiales, Útiles y Equipos Menores de Oficina (Comprometido)	0.00	212,641.63	212,641.63	0.00
8.2.4.5.1.2.1.02.01	Materiales y útiles de impresión y reproducción (Comprometido)	0.00	78,945.94	78,945.94	0.00
8.2.4.5.1.2.1.06.01	Material de limpieza (Comprometido)	0.00	27,092.77	27,092.77	0.00
8.2.4.5.1.2.1.08.01	Materiales para el Registro e Identificación de Bienes y Personas (Comprometido)	0.00	20,600.00	20,600.00	0.00
8.2.4.5.1.2.2.01.04	Productos alimenticios para el personal derivado de actividades extraordinarias (Comprometido)	0.00	11,380.18	11,380.18	0.00
8.2.4.5.1.2.2.03.01	Utensilios para el servicio de alimentación (Comprometido)	0.00	5,953.40	5,953.40	0.00
8.2.4.5.1.2.4.01.01	Productos minerales no metálicos (Comprometido)	0.00	570,869.01	570,869.01	0.00
8.2.4.5.1.2.4.02.01	Cemento y productos de concreto (Comprometido)	0.00	2,450.00	2,450.00	0.00
8.2.4.5.1.2.4.07.01	Artículos metálicos para la construcción (Comprometido)	0.00	7,308.00	7,308.00	0.00
8.2.4.5.1.2.4.08.01	Plantas de ornato (Comprometido)	0.00	46,979.00	46,979.00	0.00
8.2.4.5.1.2.4.09.01	Pinturas (Comprometido)	0.00	55,759.87	55,759.87	0.00
8.2.4.5.1.2.4.09.09	Otros materiales y artículos (Comprometido)	0.00	34,684.97	34,684.97	0.00
8.2.4.5.1.2.5.01.01	Productos Químicos Básicos (Comprometido)	0.00	874.00	874.00	0.00
8.2.4.5.1.2.5.04.01	Materiales, accesorios y suministros médicos (Comprometido)	0.00	2,437.00	2,437.00	0.00
8.2.4.5.1.2.6.01.01	Combustibles, lubricantes y aditivos para programas de seguridad pública (Comprometido)	0.00	422,258.35	422,258.35	0.00
8.2.4.5.1.2.6.01.02	Combustibles, lubricantes y Aditivos para Servicios Públicos y la Operación de Programas Públicos (Comprometido)	0.00	579,331.52	579,331.52	0.00
8.2.4.5.1.2.6.01.03	Combustibles, lubricantes y aditivos para servicios administrativos (Comprometido)	0.00	310,708.39	310,708.39	0.00
8.2.4.5.1.2.7.01.01	Vestuarios y Uniformes (Comprometido)	0.00	103,525.00	103,525.00	0.00
8.2.4.5.1.2.7.03.01	Artículos deportivos (Comprometido)	0.00	2,088.00	2,088.00	0.00
8.2.4.5.1.2.8.02.01	Materiales de Seguridad Pública (Comprometido)	0.00	12,600.00	12,600.00	0.00
8.2.4.5.1.2.8.03.01	Prendas de protección para seguridad pública (Comprometido)	0.00	92,250.00	92,250.00	0.00

8.2.4.5.1.2.9.01.01	Herramientas Menores (Comprometido)	0.00	22,621.04	22,621.04	0.00
8.2.4.5.1.2.9.02.01	Refacciones y accesorios menores de edificios (Comprometido)	0.00	4,633.89	4,633.89	0.00
8.2.4.5.1.2.9.04.01	Refacciones y Accesorios Menores de Equipo de Cómputo y Tecnologías de la Información (Comprometido)	0.00	21,086.03	21,086.03	0.00
8.2.4.5.1.2.9.06.01	Refacciones y Accesorios Menores de Equipo de Transporte (Comprometido)	0.00	103,673.61	103,673.61	0.00
8.2.4.5.1.2.9.09.01	Refacciones y Accesorios Menores Otros Bienes Muebles (Comprometido)	0.00	113,508.86	113,508.86	0.00
8.2.4.5.1.3.1.01.02	Alumbrado público (Comprometido)	0.00	1,269,928.00	1,269,928.00	0.00
8.2.4.5.1.3.1.04.01	Telefonía Tradicional (Comprometido)	0.00	73,540.02	73,540.02	0.00
8.2.4.5.1.3.1.07.01	Servicios de Acceso de Internet, Redes y Procesamiento de Información (Comprometido)	0.00	7,700.00	7,700.00	0.00
8.2.4.5.1.3.2.05.02	Arrendamiento de equipo de transporte para servicios y operación de programas públicos (Comprometido)	0.00	633,215.23	633,215.23	0.00
8.2.4.5.1.3.3.01.01	Servicios Legales, de Contabilidad, Auditoría y Relacionados (Comprometido)	0.00	226,767.83	226,767.83	0.00
8.2.4.5.1.3.3.07.01	Servicios de protección y seguridad (Comprometido)	0.00	1,837.44	1,837.44	0.00
8.2.4.5.1.3.3.09.01	Servicios Profesionales, Científicos y Técnicos Integrales (Comprometido)	0.00	7,674.90	7,674.90	0.00
8.2.4.5.1.3.4.01.01	Servicios bancarios y financieros (Comprometido)	0.00	15,295.17	15,295.17	0.00
8.2.4.5.1.3.4.01.02	Intereses y comisiones (Comprometido)	0.00	2,402.36	2,402.36	0.00
8.2.4.5.1.3.4.05.01	Seguro de bienes patrimoniales (Comprometido)	0.00	73,898.01	73,898.01	0.00
8.2.4.5.1.3.4.07.01	Fletes y maniobras (Comprometido)	0.00	1,945.99	1,945.99	0.00
8.2.4.5.1.3.5.03.01	Instalación, Reparación y Mantenimiento de Equipo de Cómputo y Tecnología de la Información (Comprometido)	0.00	20,152.16	20,152.16	0.00
8.2.4.5.1.3.5.05.01	Conservación y mantenimiento de vehículos adscritos a programas de seguridad pública (Comprometido)	0.00	46,768.06	46,768.06	0.00
8.2.4.5.1.3.5.05.03	Conservación y mantenimiento de vehículos adscritos a servicios administrativos (Comprometido)	0.00	32,054.17	32,054.17	0.00
8.2.4.5.1.3.5.07.01	Instalación, Reparación y Mantenimiento de Maquinaria, Otros Equipos y Herramientas (Comprometido)	0.00	754.00	754.00	0.00
8.2.4.5.1.3.5.09.01	Servicios de Jardinería y Fumigación (Comprometido)	0.00	3,000.00	3,000.00	0.00
8.2.4.5.1.3.6.01.01	Publicaciones oficiales para difusión e información (Comprometido)	0.00	4,277.94	4,277.94	0.00
8.2.4.5.1.3.7.02.01	Pasajes nacionales a servidores públicos (Comprometido)	0.00	4,498.00	4,498.00	0.00
8.2.4.5.1.3.7.05.01	Viáticos nacionales a servidores públicos (Comprometido)	0.00	66,653.36	66,653.36	0.00
8.2.4.5.1.3.8.01.01	Atención a visitantes (Comprometido)	0.00	252,296.65	252,296.65	0.00
8.2.4.5.1.3.8.02.02	Actividades cívicas y festividades (Comprometido)	0.00	1,936,552.21	1,936,552.21	0.00
8.2.4.5.1.3.9.02.01	Impuestos y Derechos (Comprometido)	0.00	17,177.49	17,177.49	0.00
8.2.4.5.1.3.9.08.01	Impuestos sobre Nóminas y Otros que se Deriven de una Relación Laboral (Comprometido)	0.00	347,717.22	347,717.22	0.00
8.2.4.5.1.3.9.08.02	Fomento a la Educación (Comprometido)	0.00	54,814.81	54,814.81	0.00
8.2.4.5.1.3.9.09.02	Otros servicios generales (Comprometido)	0.00	42,635.85	42,635.85	0.00
8.2.4.5.2.4.1.01.02	Servicios médicos (Comprometido)	0.00	56,918.07	56,918.07	0.00
8.2.4.5.2.4.1.01.09	Otras ayudas sociales (Comprometido)	0.00	924,861.76	924,861.76	0.00
8.2.4.5.4.1.1.02.02	Intereses de la deuda de la colocación de títulos y valores la deuda interna (Comprometido)	0.00	180,102.99	180,102.99	0.00
8.2.4.5.4.3.1.02	Gastos de la deuda pública interna extraordinaria (Comprometido)	0.00	14,311.38	14,311.38	0.00
8.2.5	Presupuesto de egresos devengado	0.00	40,784,580.60	40,725,192.08	59,388.52
8.2.5.1.2.3.5.01.01	Construcción de Obras de Edificación Habitacional en Proceso (Devengado)	0.00	4,460,472.33	4,460,472.33	0.00

MUNICIPIO DE TONAYÁN, VER  
Balanza de Comprobación Acumulada  
Al 31-Diciembre-2023

8.2.5.1.2.3.5.02.02	Mantenimiento y Rehabilitación de Obras en Edificaciones no Habitacionales en Proceso (Devengado)	0.00	209,372.00	209,372.00	0.00
8.2.5.1.2.3.5.03.01	Construcción de Obras para el Abastecimiento de Agua, Petróleo, Gas, Electricidad y Telecomunicaciones en Proceso (Devengado)	0.00	418,778.48	418,778.48	0.00
8.2.5.1.2.3.5.04.02	Mantenimiento y Rehabilitación de Obras de Urbanización en Proceso (Devengado)	0.00	468,932.03	468,932.03	0.00
8.2.5.1.2.3.5.05.02	Mantenimiento y Rehabilitación de Obras en Vías de Comunicación en Proceso (Devengado)	0.00	10,438,114.55	10,438,114.55	0.00
8.2.5.1.2.3.6.02.02	Mantenimiento y Rehabilitación de Edificaciones no Habitacionales en Proceso (Devengado)	0.00	3,602,944.57	3,602,944.57	0.00
8.2.5.1.2.4.1.01.01	Muebles de Oficina y Estantería (Devengado)	0.00	32,450.00	32,450.00	0.00
8.2.5.1.2.4.1.03.01	Bienes informáticos (Devengado)	0.00	70,863.76	70,863.76	0.00
8.2.5.1.2.4.1.09.01	Otros Mobiliarios y Equipos de Administración (Devengado)	0.00	16,790.00	16,790.00	0.00
8.2.5.1.2.4.6.07.02	Herramientas y máquinas-herramienta (Devengado)	0.00	19,549.00	19,549.00	0.00
8.2.5.1.2.7.1.01.01	Estudios, Formulación y Evaluación de Proyectos (Devengado)	0.00	90,000.00	90,000.00	0.00
8.2.5.2.2.3.1.02	Títulos y Valores de la Deuda Pública Interna a Largo Plazo Extraordinaria(Devengado)	0.00	118,352.58	118,352.58	0.00
8.2.5.5.1.1.1.01.01	Dietas (Devengado)	0.00	1,870,572.67	1,870,572.67	0.00
8.2.5.5.1.1.1.03.01	Sueldos y salarios (Devengado)	0.00	8,262,337.26	8,262,337.26	0.00
8.2.5.5.1.1.3.02.06	Aguinaldo (Devengado)	0.00	848,066.07	848,066.07	0.00
8.2.5.5.1.1.3.04.01	Compensación Fija (Devengado)	0.00	609,600.00	609,600.00	0.00
8.2.5.5.1.1.5.02.01	Indemnizaciones (Devengado)	0.00	9,074.37	9,074.37	0.00
8.2.5.5.1.1.5.03.04	Liquidaciones por indemnizaciones y por sueldos y salarios caídos. (Devengado)	0.00	52,299.40	52,299.40	0.00
8.2.5.5.1.2.1.01.01	Materiales, Útiles y Equipos Menores de Oficina (Devengado) 2022 - 2025	0.00	212,641.63	212,641.63	0.00
8.2.5.5.1.2.1.02.01	Materiales y útiles de oficina y reproducción (Devengado)	0.00	78,945.94	78,945.94	0.00
8.2.5.5.1.2.1.06.01	Material de limpieza (Devengado)	0.00	27,092.77	27,092.77	0.00
8.2.5.5.1.2.1.08.01	Materiales para el Registro e Identificación de Bienes y Personas (Devengado)	0.00	20,600.00	20,600.00	0.00
8.2.5.5.1.2.2.01.04	Productos alimenticios para el personal derivado de actividades extraordinarias (Devengado)	0.00	11,380.18	11,380.18	0.00
8.2.5.5.1.2.2.03.01	Utensilios para el servicio de alimentación (Devengado)	0.00	5,953.40	5,953.40	0.00
8.2.5.5.1.2.4.01.01	Productos minerales no metálicos (Devengado)	0.00	570,869.01	570,869.01	0.00
8.2.5.5.1.2.4.02.01	Cemento y productos de concreto (Devengado)	0.00	2,450.00	2,450.00	0.00
8.2.5.5.1.2.4.07.01	Artículos metálicos para la construcción (Devengado)	0.00	7,308.00	7,308.00	0.00
8.2.5.5.1.2.4.08.01	Plantas de ornato (Devengado)	0.00	46,979.00	46,979.00	0.00
8.2.5.5.1.2.4.09.01	Pinturas (Devengado)	0.00	55,759.87	55,759.87	0.00
8.2.5.5.1.2.4.09.09	Otros materiales y artículos (Devengado)	0.00	34,684.97	34,684.97	0.00
8.2.5.5.1.2.5.01.01	Productos Químicos Básicos (Devengado)	0.00	874.00	874.00	0.00
8.2.5.5.1.2.5.04.01	Materiales, accesorios y suministros médicos (Devengado)	0.00	2,437.00	2,437.00	0.00
8.2.5.5.1.2.6.01.01	Combustibles, lubricantes y aditivos para programas de seguridad pública (Devengado)	0.00	422,258.35	422,258.35	0.00
8.2.5.5.1.2.6.01.02	Combustibles, lubricantes y Aditivos para Servicios Públicos y la Operación de Transportes Públicos (Devengado)	0.00	579,331.52	579,331.52	0.00
8.2.5.5.1.2.6.01.03	Combustibles, lubricantes y aditivos para servicios administrativos (Devengado)	0.00	310,708.39	310,708.39	0.00
8.2.5.5.1.2.7.01.01	Vestuarios y Uniformes (Devengado)	0.00	103,525.00	103,525.00	0.00
8.2.5.5.1.2.7.03.01	Artículos deportivos (Devengado)	0.00	2,088.00	2,088.00	0.00
8.2.5.5.1.2.8.02.01	Materiales de Seguridad Pública (Devengado)	0.00	12,600.00	12,600.00	0.00
8.2.5.5.1.2.8.03.01	Prendas de protección para seguridad pública (Devengado)	0.00	92,250.00	92,250.00	0.00
8.2.5.5.1.2.9.01.01	Herramientas Menores (Devengado)	0.00	22,621.04	22,621.04	0.00



8.2.5.5.1.2.9.02.01	Refacciones y accesorios menores de edificios (Devengado)	0.00	4,633.89	4,633.89	0.00
8.2.5.5.1.2.9.04.01	Refacciones y Accesorios Menores de Equipo de Cómputo y Tecnologías de la Información (Devengado)	0.00	21,086.03	21,086.03	0.00
8.2.5.5.1.2.9.06.01	Refacciones y Accesorios Menores de Equipo de Transporte (Devengado)	0.00	103,673.61	103,673.61	0.00
8.2.5.5.1.2.9.09.01	Refacciones y Accesorios Menores Otros Bienes Muebles (Devengado)	0.00	113,508.86	113,508.86	0.00
8.2.5.5.1.3.1.01.02	Alumbrado público (Devengado)	0.00	1,269,928.00	1,269,928.00	0.00
8.2.5.5.1.3.1.04.01	Telefonía Tradicional (Devengado)	0.00	73,540.02	73,540.02	0.00
8.2.5.5.1.3.1.07.01	Servicios de Acceso de Internet, Redes y Procesamiento de Información (Devengado)	0.00	7,700.00	7,700.00	0.00
8.2.5.5.1.3.2.05.02	Arrendamiento de equipo de transporte para servicios y operación de programas públicos (Devengado)	0.00	633,215.23	633,215.23	0.00
8.2.5.5.1.3.3.01.01	Servicios Legales, de Contabilidad, Auditoría y Relacionados (Devengado)	0.00	226,767.83	226,767.83	0.00
8.2.5.5.1.3.3.07.01	Servicios de protección y seguridad (Devengado)	0.00	1,837.44	1,837.44	0.00
8.2.5.5.1.3.3.09.01	Servicios Profesionales, Científicos y Técnicos Integrales (Devengado)	0.00	7,674.90	7,674.90	0.00
8.2.5.5.1.3.4.01.01	Servicios bancarios y financieros (Devengado)	0.00	15,295.17	15,295.17	0.00
8.2.5.5.1.3.4.01.02	Intereses y comisiones (Devengado)	0.00	2,402.36	2,402.36	0.00
8.2.5.5.1.3.4.05.01	Seguro de bienes patrimoniales (Devengado)	0.00	73,898.01	73,898.01	0.00
8.2.5.5.1.3.4.07.01	Fletes y maniobras (Devengado)	0.00	1,945.99	1,945.99	0.00
8.2.5.5.1.3.5.03.01	Instalación, Reparación y Mantenimiento de Equipo de Cómputo y Tecnología de la Información (Devengado)	0.00	20,152.16	20,152.16	0.00
8.2.5.5.1.3.5.05.01	Conservación y mantenimiento de vehículos adscritos a programas de seguridad pública (Devengado)	0.00	46,768.06	46,768.06	0.00
8.2.5.5.1.3.5.05.03	Conservación y mantenimiento de vehículos adscritos a servicios administrativos (Devengado)	0.00	32,054.17	32,054.17	0.00
8.2.5.5.1.3.5.07.01	Instalación, Reparación y Mantenimiento de Maquinaria, Otros Equipos y Herramienta (Devengado)	0.00	754.00	754.00	0.00
8.2.5.5.1.3.5.09.01	Servicios de Jardinería y Fumigación (Devengado)	0.00	3,000.00	3,000.00	0.00
8.2.5.5.1.3.6.01.01	Publicaciones oficiales para difusión e información (Devengado)	0.00	4,277.94	4,277.94	0.00
8.2.5.5.1.3.7.02.01	Pasajes nacionales a servidores públicos (Devengado)	0.00	4,498.00	4,498.00	0.00
8.2.5.5.1.3.7.05.01	Viáticos nacionales a servidores públicos (Devengado)	0.00	66,653.36	66,653.36	0.00
8.2.5.5.1.3.8.01.01	Atención a visitantes (Devengado)	0.00	252,296.65	252,296.65	0.00
8.2.5.5.1.3.8.02.02	Actividades cívicas y festividades (Devengado)	0.00	1,936,552.21	1,936,552.21	0.00
8.2.5.5.1.3.9.02.01	Impuestos y Derechos (Devengado)	0.00	17,177.49	17,177.49	0.00
8.2.5.5.1.3.9.08.01	Impuestos sobre Nóminas y Otros que se Deriven de una Relación Laboral (Devengado)	0.00	347,717.22	296,075.02	51,642.20
8.2.5.5.1.3.9.08.02	Fomento a la Educación (Devengado)	0.00	54,814.81	47,068.49	7,746.32
8.2.5.5.1.3.9.09.02	Otros servicios generales (Devengado)	0.00	42,635.85	42,635.85	0.00
8.2.5.5.2.4.1.01.02	Servicios médicos (Devengado)	0.00	56,918.07	56,918.07	0.00
8.2.5.5.2.4.1.01.09	Otras ayudas sociales (Devengado)	0.00	924,861.76	924,861.76	0.00
8.2.5.5.4.1.1.02.02	Intereses de préstamos para colocación de títulos y valores la deuda interna y municipal (Devengado)	0.00	180,102.99	180,102.99	0.00
8.2.5.5.4.3.1.02	Gastos de la deuda municipal interna extraordinaria (Devengado)	0.00	14,311.38	14,311.38	0.00
8.2.6	Presupuesto de egresos ejercido	0.00	40,725,192.08	40,725,192.08	0.00
8.2.6.1.2.3.5.01.01	Construcción de Obras de Edificación Habitacional en Proceso (Ejercido)	0.00	4,460,472.33	4,460,472.33	0.00
8.2.6.1.2.3.5.02.02	Mantenimiento y Rehabilitación de Obras en Edificaciones no Habitacionales en Proceso (Ejercido)	0.00	209,372.00	209,372.00	0.00



2022-2025  
PRESIDENCIA  
MUNICIPAL



2022 - 2025  
TESORERÍA  
MUNICIPAL

**MUNICIPIO DE TONAYÁN, VER**  
Balanza de Comprobación Acumulada  
Al 31-Diciembre-2023

8.2.6.1.2.3.5.03.01	Construcción de Obras para el Abastecimiento de Agua, Petróleo, Gas, Electricidad y Telecomunicaciones en Proceso (Ejercicio)	0.00	418,778.48	418,778.48	0.00
8.2.6.1.2.3.5.04.02	Mantenimiento y Rehabilitación de Obras de Urbanización en Proceso (Ejercicio)	0.00	468,932.03	468,932.03	0.00
8.2.6.1.2.3.5.05.02	Mantenimiento y Rehabilitación de Obras en Vías de Comunicación en Proceso (Ejercicio)	0.00	10,438,114.55	10,438,114.55	0.00
8.2.6.1.2.3.6.02.02	Mantenimiento y Rehabilitación de Edificaciones no Habitacionales en Proceso (Ejercicio)	0.00	3,602,944.57	3,602,944.57	0.00
8.2.6.1.2.4.1.01.01	Muebles de Oficina y Estantería (Ejercicio)	0.00	32,450.00	32,450.00	0.00
8.2.6.1.2.4.1.03.01	Bienes informáticos (Ejercicio)	0.00	70,863.76	70,863.76	0.00
8.2.6.1.2.4.1.09.01	Otros Mobiliarios y Equipos de Administración (Ejercicio)	0.00	16,790.00	16,790.00	0.00
8.2.6.1.2.4.6.07.02	Herramientas y máquinas-herramienta (Ejercicio)	0.00	19,549.00	19,549.00	0.00
8.2.6.1.2.7.1.01.01	Estudios, Formulación y Evaluación de Proyectos (Ejercicio)	0.00	90,000.00	90,000.00	0.00
8.2.6.2.2.3.1.02	Títulos y Valores de la Deuda Pública Interna a Largo Plazo Extraordinaria(Ejercicio)	0.00	118,352.58	118,352.58	0.00
8.2.6.5.1.1.1.01.01	Dietas (Ejercicio)	0.00	1,870,572.67	1,870,572.67	0.00
8.2.6.5.1.1.1.03.01	Sueldos y salarios (Ejercicio)	0.00	8,262,337.26	8,262,337.26	0.00
8.2.6.5.1.1.3.02.06	Aguinaldo I (Ejercicio)	0.00	848,066.07	848,066.07	0.00
8.2.6.5.1.1.3.04.01	Compensación Fija (Ejercicio)	0.00	609,600.00	609,600.00	0.00
8.2.6.5.1.1.5.02.01	Indemnizaciones (Ejercicio)	0.00	9,074.37	9,074.37	0.00
8.2.6.5.1.1.5.03.04	Liquidaciones por indemnizaciones y por sueldos y salarios caídos. (Ejercicio)	0.00	52,299.40	52,299.40	0.00
8.2.6.5.1.2.1.01.01	Materiales, Útiles y Equipos Menores de Oficina (Ejercicio)	0.00	212,641.63	212,641.63	0.00
8.2.6.5.1.2.1.02.01	Materiales y útiles de impresión y reproducción (Ejercicio)	0.00	78,945.94	78,945.94	0.00
8.2.6.5.1.2.1.06.01	Material de limpieza (Ejercicio)	0.00	27,092.77	27,092.77	0.00
8.2.6.5.1.2.1.08.01	Materiales para el Registro e Identificación de Bienes y Personas (Ejercicio)	0.00	20,600.00	20,600.00	0.00
8.2.6.5.1.2.2.01.04	Productos alimenticios para el personal derivado de actividades extraordinarias (Ejercicio)	0.00	11,380.18	11,380.18	0.00
8.2.6.5.1.2.2.03.01	Utensilios para el servicio de alimentación (Ejercicio)	0.00	5,953.40	5,953.40	0.00
8.2.6.5.1.2.4.01.01	Productos minerales no metálicos (Ejercicio)	0.00	570,869.01	570,869.01	0.00
8.2.6.5.1.2.4.02.01	Cemento y productos de concreto (Ejercicio)	0.00	2,450.00	2,450.00	0.00
8.2.6.5.1.2.4.07.01	Artículos metálicos para la construcción (Ejercicio)	0.00	7,308.00	7,308.00	0.00
8.2.6.5.1.2.4.08.01	Plantas de ornato (Ejercicio)	0.00	46,979.00	46,979.00	0.00
8.2.6.5.1.2.4.09.01	Pinturas (Ejercicio)	0.00	55,759.87	55,759.87	0.00
8.2.6.5.1.2.4.09.09	Otros materiales y artículos (Ejercicio)	0.00	34,684.97	34,684.97	0.00
8.2.6.5.1.2.5.01.01	Productos Químicos Básicos (Ejercicio)	0.00	874.00	874.00	0.00
8.2.6.5.1.2.5.04.01	Materiales, accesorios y suministros médicos (Ejercicio)	0.00	2,437.00	2,437.00	0.00
8.2.6.5.1.2.6.01.01	Combustibles, lubricantes y aditivos para programas de seguridad pública (Ejercicio)	0.00	422,258.35	422,258.35	0.00
8.2.6.5.1.2.6.01.02	Combustibles, Lubricantes y Aditivos para Servicios Públicos y la Operación de Programas Públicos (Ejercicio)	0.00	579,331.52	579,331.52	0.00
8.2.6.5.1.2.6.01.03	Combustibles, lubricantes y aditivos para servicios administrativos (Ejercicio)	0.00	310,708.39	310,708.39	0.00
8.2.6.5.1.2.7.01.01	Vestuarios y Uniformes (Ejercicio)	0.00	103,525.00	103,525.00	0.00
8.2.6.5.1.2.7.03.01	Artículos deportivos (Ejercicio)	0.00	2,088.00	2,088.00	0.00
8.2.6.5.1.2.8.02.01	Materiales de Seguridad Pública (Ejercicio)	0.00	12,600.00	12,600.00	0.00
8.2.6.5.1.2.8.03.01	Prendas de protección para seguridad pública (Ejercicio)	0.00	92,250.00	92,250.00	0.00
8.2.6.5.1.2.9.01.01	Herramientas Menores (Ejercicio)	0.00	22,621.04	22,621.04	0.00
8.2.6.5.1.2.9.02.01	Refacciones y accesorios menores de edificios (Ejercicio)	0.00	4,633.89	4,633.89	0.00
8.2.6.5.1.2.9.04.01	Refacciones y Accesorios Menores de Equipo de Computo y Tecnologías de la Información (Ejercicio)	0.00	21,086.03	21,086.03	0.00

8.2.6.5.1.2.9.06.01	Refacciones y Accesorios Menores de Equipo de Transporte (Ejercido)	0.00	103,673.61	103,673.61	0.00
8.2.6.5.1.2.9.09.01	Refacciones y Accesorios Menores Otros Bienes Muebles (Ejercido)	0.00	113,508.86	113,508.86	0.00
8.2.6.5.1.3.1.01.02	Alumbrado público (Ejercido)	0.00	1,269,928.00	1,269,928.00	0.00
8.2.6.5.1.3.1.04.01	Telefonía Tradicional (Ejercido)	0.00	73,540.02	73,540.02	0.00
8.2.6.5.1.3.1.07.01	Servicios de Acceso de Internet, Redes y Procesamiento de Información (Ejercido)	0.00	7,700.00	7,700.00	0.00
8.2.6.5.1.3.2.05.02	Arrendamiento de equipo de transporte para servicios y operación de programas públicos (Ejercido)	0.00	633,215.23	633,215.23	0.00
8.2.6.5.1.3.3.01.01	Servicios Legales, de Contabilidad, Auditoría y Relacionados (Ejercido)	0.00	226,767.83	226,767.83	0.00
8.2.6.5.1.3.3.07.01	Servicios de protección y seguridad (Ejercido)	0.00	1,837.44	1,837.44	0.00
8.2.6.5.1.3.3.09.01	Servicios Profesionales, Científicos y Técnicos Integrales (Ejercido)	0.00	7,674.90	7,674.90	0.00
8.2.6.5.1.3.4.01.01	Servicios bancarios y financieros (Ejercido)	0.00	15,295.17	15,295.17	0.00
8.2.6.5.1.3.4.01.02	Intereses y comisiones (Ejercido)	0.00	2,402.36	2,402.36	0.00
8.2.6.5.1.3.4.05.01	Seguro de bienes patrimoniales (Ejercido)	0.00	73,898.01	73,898.01	0.00
8.2.6.5.1.3.4.07.01	Fletes y maniobras (Ejercido)	0.00	1,945.99	1,945.99	0.00
8.2.6.5.1.3.5.03.01	Instalación, Reparación y Mantenimiento de Equipo de Cómputo y Tecnología de la Información (Ejercido)	0.00	20,152.16	20,152.16	0.00
8.2.6.5.1.3.5.05.01	Conservación y mantenimiento de vehículos adscritos a programas de seguridad pública (Ejercido)	0.00	46,768.06	46,768.06	0.00
8.2.6.5.1.3.5.05.03	Conservación y mantenimiento de vehículos adscritos a servicios administrativos (Ejercido)	0.00	32,054.17	32,054.17	0.00
8.2.6.5.1.3.5.07.01	Instalación, Reparación y Mantenimiento de Maquinaria, Otros Equipos y Herramienta (Ejercido)	0.00	754.00	754.00	0.00
8.2.6.5.1.3.5.09.01	Servicios de Jardinería y Fumigación (Ejercido)	0.00	3,000.00	3,000.00	0.00
8.2.6.5.1.3.6.01.01	Publicaciones oficiales para difusión de información (Ejercido)	0.00	4,277.94	4,277.94	0.00
8.2.6.5.1.3.7.02.01	Pasajes nacionales a servidores públicos (Ejercido)	0.00	4,498.00	4,498.00	0.00
8.2.6.5.1.3.7.05.01	Viáticos nacionales a servidores públicos (Ejercido)	0.00	66,653.36	66,653.36	0.00
8.2.6.5.1.3.8.01.01	Atención a visitantes (Ejercido)	0.00	252,296.65	252,296.65	0.00
8.2.6.5.1.3.8.02.02	Actividades cívicas y festividades (Ejercido)	0.00	1,936,552.21	1,936,552.21	0.00
8.2.6.5.1.3.9.02.01	Impuestos y Derechos (Ejercido)	0.00	17,177.49	17,177.49	0.00
8.2.6.5.1.3.9.08.01	Impuestos sobre Nóminas y Otros que se Deriven de una Relación Laboral (Ejercido)	0.00	296,075.02	296,075.02	0.00
8.2.6.5.1.3.9.08.02	Fomento a la Educación (Ejercido)	0.00	47,068.49	47,068.49	0.00
8.2.6.5.1.3.9.09.02	Otros servicios generales (Ejercido)	0.00	42,635.85	42,635.85	0.00
8.2.6.5.2.4.1.01.02	Servicios médicos (Ejercido)	0.00	56,918.07	56,918.07	0.00
8.2.6.5.2.4.1.01.09	Otras ayudas sociales (Ejercido)	0.00	924,861.76	924,861.76	0.00
8.2.6.5.4.1.1.02.02	Intereses derivados de la colocación de títulos y valores la deuda interna extraordinaria (Ejercido)	0.00	180,102.99	180,102.99	0.00
8.2.6.5.4.3.1.02	Gastos de la deuda pública interna extraordinaria (Ejercido)	0.00	14,311.38	14,311.38	0.00
8.2.7	Presupuesto de egresos pagado	0.00	40,725,192.08	0.00	40,725,192.08
8.2.7.1.2.3.5.01.01	Construcción de Obras de Edificación Habitacional en Proceso (Pagado)	0.00	4,460,472.33	0.00	4,460,472.33
8.2.7.1.2.3.5.02.02	Mantenimiento y Rehabilitación de Obras en Edificaciones no Habitacionales en Proceso (Pagado)	0.00	209,372.00	0.00	209,372.00
8.2.7.1.2.3.5.03.01	Construcción de Obras para el Abastecimiento de Agua, Petróleo, Gas, Electricidad y Telecomunicaciones en Proceso (Pagado)	0.00	418,778.48	0.00	418,778.48
8.2.7.1.2.3.5.04.02	Mantenimiento y Rehabilitación de Obras de Urbanización en Proceso (Pagado)	0.00	468,932.03	0.00	468,932.03
8.2.7.1.2.3.5.05.02	Mantenimiento y Rehabilitación de Obras en Vías de Comunicación en Proceso (Pagado)	0.00	10,438,114.55	0.00	10,438,114.55
8.2.7.1.2.3.6.02.02	Mantenimiento y Rehabilitación de Edificaciones no Habitacionales en Proceso (Pagado)	0.00	3,602,944.57	0.00	3,602,944.57
8.2.7.1.2.4.1.01.01	Muebles de Oficina y Estantería (Pagado)	0.00	32,450.00	0.00	32,450.00
8.2.7.1.2.4.1.03.01	Bienes informáticos (Pagado)	0.00	70,863.76	0.00	70,863.76

MUNICIPIO DE TONAYÁN, VER  
Balanza de Comprobación Acumulada  
Al 31-Diciembre-2023

8.2.7.1.2.4.1.09.01	Otros Mobiliarios y Equipos de Administración (Pagado)	0.00	16,790.00	0.00	16,790.00
8.2.7.1.2.4.6.07.02	Herramientas y máquinas-herramienta (Pagado)	0.00	19,549.00	0.00	19,549.00
8.2.7.1.2.7.1.01.01	Estudios, Formulación y Evaluación de Proyectos (Pagado)	0.00	90,000.00	0.00	90,000.00
8.2.7.2.2.3.1.02	Títulos y Valores de la Deuda Pública Interna a Largo Plazo Extraordinaria(Pagado)	0.00	118,352.58	0.00	118,352.58
8.2.7.5.1.1.1.01.01	Dietas (Pagado)	0.00	1,870,572.67	0.00	1,870,572.67
8.2.7.5.1.1.1.03.01	Sueldos y salarios (Pagado)	0.00	8,262,337.26	0.00	8,262,337.26
8.2.7.5.1.1.3.02.06	Aguinaldo I (Pagado)	0.00	848,066.07	0.00	848,066.07
8.2.7.5.1.1.3.04.01	Compensación Fija (Pagado)	0.00	609,600.00	0.00	609,600.00
8.2.7.5.1.1.5.02.01	Indemnizaciones (Pagado)	0.00	9,074.37	0.00	9,074.37
8.2.7.5.1.1.5.03.04	Liquidaciones por indemnizaciones y por sueldos y salarios caídos. (Pagado)	0.00	52,299.40	0.00	52,299.40
8.2.7.5.1.2.1.01.01	Materiales, Útiles y Equipos Menores de Oficina (Pagado)	0.00	212,641.63	0.00	212,641.63
8.2.7.5.1.2.1.02.01	Materiales y útiles de impresión y reproducción (Pagado)	0.00	78,945.94	0.00	78,945.94
8.2.7.5.1.2.1.06.01	Material de limpieza (Pagado)	0.00	27,092.77	0.00	27,092.77
8.2.7.5.1.2.1.08.01	Materiales para el Registro e Identificación de Bienes y Personas (Pagado)	0.00	20,600.00	0.00	20,600.00
8.2.7.5.1.2.2.01.04	Productos alimenticios para el personal derivado de actividades extraordinarias (Pagado)	0.00	11,380.18	0.00	11,380.18
8.2.7.5.1.2.2.03.01	Utensilios para el servicio de alimentación (Pagado)	0.00	5,953.40	0.00	5,953.40
8.2.7.5.1.2.4.01.01	Productos minerales no metálicos (Pagado)	0.00	570,869.01	0.00	570,869.01
8.2.7.5.1.2.4.02.01	Cemento y productos de concreto (Pagado)	0.00	2,450.00	0.00	2,450.00
8.2.7.5.1.2.4.07.01	Artículos metálicos para la construcción (Pagado)	0.00	7,308.00	0.00	7,308.00
8.2.7.5.1.2.4.08.01	Plantas de ornato (Pagado)	0.00	46,979.00	0.00	46,979.00
8.2.7.5.1.2.4.09.01	Pinturas (Pagado)	0.00	55,759.87	0.00	55,759.87
8.2.7.5.1.2.4.09.09	Otros materiales y artículos (Pagado)	0.00	34,684.97	0.00	34,684.97
8.2.7.5.1.2.5.01.01	Productos Químicos Básicos (Pagado)	0.00	874.00	0.00	874.00
8.2.7.5.1.2.5.04.01	Materiales, accesorios y suministros médicos (Pagado)	0.00	2,437.00	0.00	2,437.00
8.2.7.5.1.2.6.01.01	Combustibles, lubricantes y aditivos para programas de seguridad pública (Pagado)	0.00	422,258.35	0.00	422,258.35
8.2.7.5.1.2.6.01.02	Combustibles, Lupricantes y Aditivos para Servicios Públicos y la Operación de Programas Públicos (Pagado)	0.00	579,331.52	0.00	579,331.52
8.2.7.5.1.2.6.01.03	Combustibles, lubricantes y aditivos para servicios administrativos (Pagado)	0.00	310,708.39	0.00	310,708.39
8.2.7.5.1.2.7.01.01	Vestuarios y Uniformes (Pagado)	0.00	103,525.00	0.00	103,525.00
8.2.7.5.1.2.7.03.01	Artículos deportivos (Pagado)	0.00	2,088.00	0.00	2,088.00
8.2.7.5.1.2.8.02.01	Materiales de Seguridad Pública (Pagado)	0.00	12,600.00	0.00	12,600.00
8.2.7.5.1.2.8.03.01	Prendas de protección para seguridad pública (Pagado)	0.00	92,250.00	0.00	92,250.00
8.2.7.5.1.2.9.01.01	Herramientas Menores (Pagado)	0.00	22,621.04	0.00	22,621.04
8.2.7.5.1.2.9.02.01	Refacciones y accesorios menores de edificios (Pagado)	0.00	4,633.89	0.00	4,633.89
8.2.7.5.1.2.9.04.01	Refacciones y Accesorios Menores de Equipo de Cómputo y Tecnologías de la Información (Pagado)	0.00	21,086.03	0.00	21,086.03
8.2.7.5.1.2.9.06.01	Refacciones y Accesorios Menores de Equipo de Transporte (Pagado)	0.00	103,673.61	0.00	103,673.61
8.2.7.5.1.2.9.09.01	Refacciones y Accesorios Menores Otros Bienes Muebles (Pagado)	0.00	113,508.86	0.00	113,508.86
8.2.7.5.1.3.1.01.02	Alumbrado público (Pagado)	0.00	1,269,928.00	0.00	1,269,928.00
8.2.7.5.1.3.1.04.01	Telefonía Tradicional (Pagado)	0.00	73,540.02	0.00	73,540.02
8.2.7.5.1.3.1.07.01	Servicios de Acceso de Internet, Redes y Procesamiento de Información (Pagado)	0.00	7,700.00	0.00	7,700.00
8.2.7.5.1.3.2.05.02	Arrendamiento de equipo de transporte para servicios y operación de programas públicos (Pagado)	0.00	633,215.25	0.00	633,215.25



MUNICIPIO DE TONAYÁN, VER  
Balanza de Comprobación Acumulada  
Al 31-Diciembre-2023

00000115

8.2.7.5.1.3.3.01.01	Servicios Legales, de Contabilidad, Auditoría y Relacionados (Pagado)	0.00	226,767.83	0.00	226,767.83
8.2.7.5.1.3.3.07.01	Servicios de protección y seguridad (Pagado)	0.00	1,837.44	0.00	1,837.44
8.2.7.5.1.3.3.09.01	Servicios Profesionales, Científicos y Técnicos Integrales (Pagado)	0.00	7,674.90	0.00	7,674.90
8.2.7.5.1.3.4.01.01	Servicios bancarios y financieros (Pagado)	0.00	15,295.17	0.00	15,295.17
8.2.7.5.1.3.4.01.02	Intereses y comisiones (Pagado)	0.00	2,402.36	0.00	2,402.36
8.2.7.5.1.3.4.05.01	Seguro de bienes patrimoniales (Pagado)	0.00	73,898.01	0.00	73,898.01
8.2.7.5.1.3.4.07.01	Fletes y maniobras (Pagado)	0.00	1,945.99	0.00	1,945.99
8.2.7.5.1.3.5.03.01	Instalación, Reparación y Mantenimiento de Equipo de Cómputo y Tecnología de la Información (Pagado)	0.00	20,152.16	0.00	20,152.16
8.2.7.5.1.3.5.05.01	Conservación y mantenimiento de vehículos adscritos a programas de seguridad pública (Pagado)	0.00	46,768.06	0.00	46,768.06
8.2.7.5.1.3.5.05.03	Conservación y mantenimiento de vehículos adscritos a servicios administrativos (Pagado)	0.00	32,054.17	0.00	32,054.17
8.2.7.5.1.3.5.07.01	Instalación, Reparación y Mantenimiento de Maquinaria, Otros Equipos y Herramienta (Pagado)	0.00	754.00	0.00	754.00
8.2.7.5.1.3.5.09.01	Servicios de Jardinería y Fumigación (Pagado)	0.00	3,000.00	0.00	3,000.00
8.2.7.5.1.3.6.01.01	Publicaciones oficiales para difusión e información (Pagado)	0.00	4,277.94	0.00	4,277.94
8.2.7.5.1.3.7.02.01	Pasajes nacionales a servidores públicos (Pagado)	0.00	4,498.00	0.00	4,498.00
8.2.7.5.1.3.7.05.01	Viáticos nacionales a servidores públicos (Pagado)	0.00	66,653.36	0.00	66,653.36
8.2.7.5.1.3.8.01.01	Atención a visitantes (Pagado)	0.00	252,296.65	0.00	252,296.65
8.2.7.5.1.3.8.02.02	Actividades cívicas y festividades (Pagado)	0.00	1,936,552.21	0.00	1,936,552.21
8.2.7.5.1.3.9.02.01	Impuestos y Derechos (Pagado)	0.00	17,177.49	0.00	17,177.49
8.2.7.5.1.3.9.08.01	Impuestos sobre Nóminas y Otros que se Deriven de una Relación Laboral (Pagado)	0.00	296,075.02	0.00	296,075.02
8.2.7.5.1.3.9.08.02	Fomento a la Educación (Pagado)	0.00	47,068.49	0.00	47,068.49
8.2.7.5.1.3.9.09.02	Otros servicios generales (Pagado)	0.00	42,635.85	0.00	42,635.85
8.2.7.5.2.4.1.01.02	Servicios médicos (Pagado)	0.00	56,918.07	0.00	56,918.07
8.2.7.5.2.4.1.01.09	Otras ayudas sociales (Pagado)	0.00	924,861.76	0.00	924,861.76
8.2.7.5.4.1.1.02.02	Intereses derivados de la colocación de títulos y valores de deuda interna extraordinaria (Pagado)	0.00	180,102.99	0.00	180,102.99
8.2.7.5.4.3.1.02	Gastos de la deuda pública interna extraordinaria (Pagado)	0.00	14,311.38	0.00	14,311.38
	<b>Totales</b>	<b>0.00</b>	<b>527,477,274.07</b>	<b>0.00</b>	<b>527,477,274.07</b>



*[Signature]*  
2022 - 2025  
**PRESIDENCIA MUNICIPAL**  
M.V.Z. GILBERTO APODACA QUINONES  
PRESIDENTE MUNICIPAL

*[Signature]*  
2022 - 2025  
**SINDICATURA MUNICIPAL**  
C. PATRICIA JUAREZ AVILA  
SINDICA MUNICIPAL

*[Signature]*  
2022 - 2025  
**REGIDURÍA MUNICIPAL**  
C. MATEO DE LA CRUZ ALBERDI  
REGIDOR MUNICIPAL

*[Signature]*  
2022 - 2025  
**TESORERÍA MUNICIPAL**  
L.C. CLAUDIA HERNANDEZ ARELLANO  
TESORERA MUNICIPAL



H. AYUNTAMIENTO DE TONAYAN, VER.  
PROGRAMAS CON RECURSOS CONCURRENTES POR ORDEN DE GOBIERNO  
AL 31 DICIEMBRE DEL 2023

NOMBRE DEL PROGRAMA	FEDERAL		ESTATAL		MUNICIPAL		OTROS		MONTO TOTAL
	DEPENDENCIA/EN TIDAD	APORTACION (MONTO)	DEPENDENCIA/EN TIDAD	APORTACION (MONTO)	DEPENDENCIA/EN TIDAD	APORTACION (MONTO)	DEPENDENCIA/EN TIDAD	APORTACION (MONTO)	

NO SE HA INICIADO OBRAS  
CONCURRENTES 2023  
ACCIONES CON RECURSOS

  
C. MATEO PEREA HERNÁNDEZ  
REGIDOR ÚNICO MUNICIPAL  
2022 - 2025  
PRESIDENCIA MUNICIPAL

  
E. PATRICIA JUÁREZ ÁVILA  
SINDICA ÚNICA MUNICIPAL  
2022 - 2025  
SINDICATURA MUNICIPAL

  
2022 - 2025  
REGIDURÍA MUNICIPAL

  
2022 - 2025  
TESORERÍA MUNICIPAL  
L.C. CLAUDIA HERNÁNDEZ ARELLANO  
TESORERA MUNICIPAL

00000116



H. Congreso del Estado de Veracruz de Ignacio de la Llave  
 LXVI Legislatura 2022 - 2025  
 Secretaría de Fiscalización



H. AYUNTAMIENTO DE TONAYÁN, VER.  
 PROGRAMAS CON RECURSOS DE PARTICIPACIONES FEDERALES 2022 (EJERCICIO 2023)  
 AL 31 DICIEMBRE DEL 2023

NOMBRE DEL PROGRAMA	FEDERAL		ESTATAL		MUNICIPAL		OTROS		MONTO TOTAL PAGADO AL MES
	DEPENDENCIA/ENTIDAD	APORTACION (MONTO)	DEPENDENCIA/ENTIDAD	APORTACION (MONTO)	DEPENDENCIA/ENTIDAD	APORTACION (MONTO)	DEPENDENCIA/ENTIDAD	APORTACION (MONTO)	
REHABILITACION DEL CAMINO RURAL MONTERREAL - CUATRO ENCINOS (REVESTIMIENTO EN TRAMOS AISLADOS), EN LA LOCALIDAD DE MONTERREAL, MUNICIPIO DE TONAYÁN, VER.	TONAYÁN, VERACRUZ	\$ 599,867.87	N/A	\$ -	N/A	\$ -	N/A	\$ -	\$ 599,867.87
REHABILITACIÓN DE CAMINO RURAL COMALES COLONIA LOS VÁZQUEZ (REVESTIMIENTO), EN LA LOCALIDAD DE COMALES, MUNICIPIO DE TONAYÁN, VER.	TONAYÁN, VERACRUZ	\$ 513,000.00	N/A	\$ -	N/A	\$ -	N/A	\$ -	\$ 513,000.00

*[Signature]*  
 M.V. ZILDARAGUÉ RODRÍGUEZ QUIRÓNES  
 PRESIDENTE MUNICIPAL  
 2022 - 2025  
 PRESIDENCIA MUNICIPAL

*[Signature]*  
 C. PATRICIA JUÁREZ ÁVILA  
 SINDICA ÚNICA MUNICIPAL  
 2022 - 2025  
 SINDICATURA MUNICIPAL

*[Signature]*  
 C. MATEO PEREA HERNÁNDEZ  
 REGIDOR ÚNICO MUNICIPAL  
 2022 - 2025  
 REGIDURÍA MUNICIPAL

*[Signature]*  
 C. ESCUDILLA HERNÁNDEZ ARELLANO  
 TESORERA MUNICIPAL  
 2022 - 2025  
 TESORERÍA MUNICIPAL

00000117



H. AYUNTAMIENTO DE TONAYAN, VER.  
RELACIÓN DE BIENES QUE COMPONEN EL PATRIMONIO  
AL 31 DE DICIEMBRE DE 2023.

00000118

CÓDIGO	DESCRIPCIÓN DEL BIEN	VALOR EN LIBROS
1.2.4.1.01-01 AL 35	35 JUEGOS DE ANAQUEL AZUL DE 0.30X85X2.2CM	\$ 24,446.00
1.2.4.1.01-36 AL 40	5 JUEGOS DE ANAQUEL BLANCO REFORZADO0.30X82X0.20CM	\$ 8,004.00
1.2.4.1.03-01-01	COMPUTADORA DE ESCRITORIO MODELO MONITOR HP - HP LV1911 CPU; COMPAQ EN COLOR NEGRO	\$ 6,850.19
1.2.4.1.03-01-02	COMPUTADORA DE ESCRITORIO ALL IN ONE AIO HP 8CC8432FV9	\$ 7,732.20
1.2.4.1.03-01-03	COMPUTADORA DE ESCRITORIO ASPIRE AXC730MO11 CELERON J3355, 4GB, 500 GB, MONITOR 18.5 WIN 10	\$ 6,850.20
1.2.4.1.03-01-04	IMPRESORA MULTIFUNCIONAL BROTHER INKBENEFIT TANK DCP-T720DW A COLOR WIRELESS	\$ 5,829.00
1.2.4.1.03-01-05	COMPUTADORA DE ESCRITORIO MODELO DELL VOSTRO - 3681 EN COLOR NEGRO	\$ 6,850.20
1.2.4.1.03-01-06	COMPUTADORA DE ESCRITORIO DELL VOSTRO DESK-TOP 3681 C13 4GB 1TB W10 N/S2T6F93	\$ 10,364.07
1.2.4.1.03-01-07	COMPUTADORA DE ESCRITORIO ASPIRE XC - 730 CELERON, 500 GB, MONITOR AX6W2	\$ 6,850.19
1.2.4.1.03-01-08	EQUIPO DE COMPUTO ENSAMBLADO CPU SERIE; 2340681081967 MONITOR ACER SERIE; MMLXKAA02611015	\$ 11,250.00
1.2.4.1.03-01-09 AL 09-B	DOS EQUIPOS DE COMPUTO DE ESCRITORIO HP 260, HP SERIE; CNC8161LW3 Y CNC8161LW0	\$ 22,520.40
1.2.4.1.03-01-10	COMPUTADORA LAPTOP ASUS SERIE; J2N0CV06V692078	\$ 16,650.20
1.2.4.1.03-01-11	COMPUTADORA DE ESCRITORIO ACER VN4660G-M501,Ci5-9400T 8GB,1TB WIN10PRO MONITOR HD 19.5 V206HQL Abi 16:9 RESOLUCION 1600 X 900	\$ 16,280.00
1.2.4.1.03-01-12	MULTIFUNCIONAL EPSON ECOTANK L6270 COLOR WIFI/RED	\$ 7,479.00
1.2.4.1.03-01-13	COMPUTADORA DE ESCRITORIO ASPIRE ATC780MO11, CORE I37100, 6GB, 1TB, MONITOR 18.5 WIN 10.	\$ 13,318.20
1.2.4.1.03-01-14	COMPUTADORA DE ESCRITORIO COMPAQ, MODELO 100-405LA EN COLOR NEGRO	\$ 6,850.18
1.2.4.1.03-01-15	EQUIPO DE CÓMPUTO GOLDEN INTEL DISCO DURO 1 TB. 8 GB MEMORIA QUEMADOR DVD, MONITOS 18.5 " TECLADO Y MOUSE	\$ 10,000.00
1.2.4.1.03-01-16	COMPUTADORA INSPIRON 3647 INTEL CORE I3-4150, DELL SERIE; CN-012MWY-64180-49A-1QCN	\$ 10,770.20
1.2.4.1.03-01-17	MULTIFUNCIONAL DIG LASER DCP-L5600DN, BROTHER DCP-L5600DN SERIE; V64191D6N186460	\$ 7,487.20
1.2.4.1.03-01-18	COMPUTADORA LAPTOP A542URG0495T, ASUS SERIE; J3N0CV10Y72013F	\$ 16,650.20
1.2.4.1.03-01-19	COMPUTADORA DE ESCRITORIO HP 260, CPU SERIE; 8CC8491G35, MONITOR HP SERIE; CN8161LW1	\$ 11,260.20
1.2.4.1.03-01-20	COMPUTADORA DE ESCRITORIO ALL IN ONE, AIO HP 20-C213LA, SERIE; 8CC8432FVS	\$ 7,732.20
1.2.4.1.03-01-21 AL 21-B	DOS EQUIPOS DE COMPUTO DE ESCRITORIO ACER VN4660G-M501,Ci5-9400T 8GB,1TB WIN10PRO MONITOR HD 19.5 V206HQL Abi 16:9 RESOLUCION 1600 X 900	\$ 32,560.00
1.2.4.1.03-01-22	MULTIFUNCIONAL EPSON ECO TANK L5290 COLOR WIFI/ETHERNET	\$ 6,999.00
1.2.4.1.03-01-23	COMPUTADORA DE ESCRITORIO MODELO 100-405LA EN COLOR NEGRO, COMPAQ COMPAQ, CPU SERIE; 4614391NSG, MONITOR BTQ SERIE; ET58901144019	\$ 6,850.20
1.2.4.1.03-01-24	COMPUTADORA DE ESCRITORIO LENOVO EN COLOR BLANCO, SERIE; CS00731223	\$ 8,000.00
1.2.4.1.03-01-25	COMPUTADORA DE ESCRITORIO ALL IN ONE AIO HP 20-C213LA, HP ALL IN ONE SERIE; 8CC8432FV5	\$ 7,732.20
1.2.4.1.03-01-26	COMPUTADORA DE ESCRITORIO ALL IN ONE, AIO HP 20-C213LA, SERIE; 8CC8432FVF	\$ 7,732.20
1.2.4.1.03-01-27	COMPUTADORA DE ESCRITORIO ALL IN ONE, AIO HP 20-C213LA, SERIE; 8CC8432FPT	\$ 7,732.20





**H. AYUNTAMIENTO DE TONAYAN, VER.**  
**RELACIÓN DE BIENES QUE COMPONEN EL PATRIMONIO 00000119**  
**AL 31 DE DICIEMBRE DE 2023.**

CÓDIGO	DESCRIPCIÓN DEL BIEN	VALOR EN LIBROS
1.2.4.1.03-01-28	MULTIFUNCIONAL BROTHER LASER DCP-L5650DN MONO, BROTHER SERIE; V64197B3N272573.	\$ 9,799.00
1.2.4.1.03-01-29	MULTIFUNCIONAL ECOSY M3145idn No. Serie: R4V294363 No. Equipo 2584, KYOCERA SERIE; ECOSY - A3145idn.	\$ 24,360.00
1.2.4.1.03-01-30	MULTIFUNCIONAL BROTHER MFC-T920DW, BROTHER SERIE; U66056C3H588340	\$ 9,611.76
1.2.4.1.03-01-31	COMPUTADORA DE ESCRITORIO SERIE; CPC0C2410083 EN COLOR NEGRO, MONITOR: HP SERIE: CNK8520L3S, CPU: BTQ SERIE: CPC0C2410083. (NO FUNCIONA)	\$ 6,850.19
1.2.4.1.03-01-32	IMPRESORA MULTIFUNCIONAL DIGITAL LASER MODELO BROTHER DCP - 8150DN, SERIE; V63085B4N677388, (NO FUNCIONA)	\$ 6,859.02
1.2.4.1.03-01-33	MULTIFUNCIONAL DIG LASER XEROX B405-DN MONOCROMATICA, SERIE; 9HV462045, (NO FUNCIONA)	\$ 12,690.00
1.2.4.1.03-01-34	IMPRESORA MULTIFUNCIONAL DIGITAL LASER, SERIE; U63085A5N965742. (NO FUNCIONA)	\$ 6,850.19
1.2.4.1.03-01-35	COMPUTADORA DE ESCRITORIO, MARCA COMPAQ, MODELO 100-405 EN COLOR NEGRO	\$ 6,850.20
1.2.4.1.03-01-36	COMPUTADORA DE ESCRITORIO ALL-ONE LENOVO (D90) IDEACENTRE 3-24ITL623.8" INTEL CORE i5 1135G7 DISCO DURA DE 1 TB+256GB SSD RAM 8GB WINDOWS 11.	\$ 16,603.00
1.2.4.1.03-01-37	COMPUTADORA DE ESCRITORIO ALL-ONE HP PRO 240 G9 23.8" FHD CORE i3-1215U, RAM 8GB, 256 GB, SSD, WIN. 11HOME, NEGRO	\$ 10,490.00
1.2.4.1-09.01-01	SALA CON SOFA, LOVESEAT Y SILLON, ELABORADA EN MADERA DE PINO CON TAPIZ EN SUEDE Y VINIL EN APOYA BRAZOS, 35STD EN DENSIDAD, SOPORTE TIPO PIRAMIDE PARA LAS PATAS DE 50CM DE ALTURA (CASA DE CULTURA)	\$ 9,478.71
1.2.4.1-09.01-02	UN REFRIGERADOR PARA CASA DE CULTURA (DIF MUNICIPAL)	\$ 6,699.00
1.2.4.1-09.01-03	REFRIGERADOR LG GT 11P3 ACERO (DIF MUNICIPAL)	\$ 8,795.00
1.2.4.1-09.01-04	REFRIGERADOR MABE 8P3 (COMANDANCIA MUNICIPAL)	\$ 7,995.00
1.2.4.2.01-01	PANTALLA HISENSE 43 PULGADAS LED 4K SMART TV. COLOR; NEGRO FONDO 10.2CM ANCHO 96.9CM ENTRADA DE COMPONENTE DE VIDEO 60.7CM DE ALTO 3 PUERTOS USB 4 PUERTOS HDMI ETHERNET PANTALLA PLANA WIFI	\$ 8,999.28
1.2.4.2.01-01	KIT DE VIDEOVIGILANCIA. INCLUYE: 1 KIT DE 4 CAMARAS TURBO HD 1080, 1 KIT DE 8 CAMARAS HD 1080, 2 DISCOS DUROS GENERICOS 1000GB Y 1 MONITOR 21.5 PULGADAS LED-W21-300	\$ 15,210.62
1.2.4.2.01-02	BINDE DRONE ZINO MINI PRO CAMARA 4K N/S 238187	\$ 16,499.00
1.2.4.2.09.01-01	OTRO MOBILIARIO Y EQUIPO EDUCACIONAL Y RECREATIVO-1 JUEGOS DE LETRAS PARQUE	\$ 116,000.00
1.2.4.2.09.01-02	OTRO MOBILIARIO Y EQUIPO EDUCACIONAL Y RECREATIVO-1 JUEGOS DE LETRAS CALVARIO	\$ 266,800.00
1.2.4.3.01-01	UN CARRO CAMILLA PARA ESTANCIA CASA DE DIA	\$ 6,586.40
1.2.4.3.01-02	CAMILLA PARA AMBULANCIA	\$ 21,000.00
1.2.4.4.01-01	VEHICULO CHEVROLET - S10 MAX 4 PTAS C CREW 2 CAB - BLANCO - 2023	\$ 439,900.00
1.2.4.4.01-02	CAMIONETA NISSAN DOBLE CABINA COLOR BLANCO	\$ 318,155.00
1.2.4.4.01-03	CAMIONETA NISSAN COLOR BLANCO	\$ 387,982.00
1.2.4.6.02-01	HIDROLAVADORA GASOLINA KERHER 3600PSI C/UKURA 15 HP	\$ 16,367.00
1.2.4.6.03-01	MOTOBOMBA CENTRIF MG-20 DI 14HP KHOLER FLECHA CUÑA	\$ 20,953.00
1.2.4.6.05-01 AL 06	6 RADIOS PORTATILES MARCA KENWOOD EN VHF INC; ANTENA, BATERIA, CL IP Y CARGADOR	\$ 31,879.11
1.2.4.6.05-07	RADIO BASE EN VHF 136-174 MHZ, 50 WATTS, 16 CANALES, GPS, PTT-ID, IP54, FLEETSYNC/DTMF/MDC1200, INCLUYE ACCESORIOS Y ANTENA PARA BASE DE CORTO ALCANCE. 1 FUENTE DE ALIMENTACION DE 12 AMPERS, 1 MASTIL TELESCOPICO DE 9 METROS DE ALTURA.	\$ 12,842.48
1.2.4.6.07-01	PODADORA TRUPER 4HP C/BOLSA	\$ 8,500.00



H. AYUNTAMIENTO DE TONAYAN, VER.  
RELACIÓN DE BIENES QUE COMPONEN EL PATRIMONIO  
AL 31 DE DICIEMBRE DE 2023.

00000120

CÓDIGO	DESCRIPCIÓN DEL BIEN			VALOR EN LIBROS
1.2.4.6.07-02	DESBROZADORA			\$ 6,450.01
1.2.4.6.07-03	MOTOSIERRA STIHL-25-59CC MS-310			\$ 11,049.00
1.2.3.1.1-0000-001	TERRENO	PIEDRAS GRANDES	CAMPO DEPORTIVO	\$ 300,000.00
1.2.3.1.1-0000-002	TERRENO	TONAYÁN	PANTEON MUNICIPAL	\$ 350,000.00
1.2.3.1.1-0000-003	TERRENO	CERRO DE LEÓN, IXTAPAN	SIN USO	\$ 184,000.00
1.2.3.1.1-0000-004	TERRENO	MONTERREAL	TELESECUNDARIA "DAVID ALFARO SIQUEIROS"	\$ 135,000.00
1.2.3.1.1-0000-005	TERRENO	PUENTEZUELOS	TELESECUNDARIA	\$ 45,000.00
1.2.3.1.1-0000-006	TERRENO	TONAYÁN	UBICACIÓN DEL SALÓN SOCIAL	\$ 650,000.00
1.2.3.1.1-0000-007	TERRENO	MONTERREAL	UBICACIÓN DEL SALÓN SOCIAL	\$ 200,000.00
1.2.3.1.1-0000-008	TERRENO	TONAYÁN	CAMPO DEPORTIVO	\$ 3,478,610.30
1.2.3.1.1-0000-009	TERRENO	ZACATAL	UBICACIÓN SALÓN SOCIAL	\$ 371,000.00
1.2.3.1.1-0000-010	TERRENO	TONAYÁN	PALACIO MUNICIPAL	\$ 250,000.00
1.2.3.1.1-0000-011	TERRENO	PIEDRAS GRANDES	UBICACIÓN DEL SALÓN SOCIAL	\$ 280,000.00
1.2.3.1.1-0000-012	TERRENO	ZACATAL	UBICACIÓN DE LA AGENCIA MUNICIPAL	\$ 46,000.00
1.2.3.1.1-0000-013	TERRENO	PUENTEZUELOS	UBICACIÓN DE LA AGENCIA MUNICIPAL	\$ 40,000.00
1.2.3.1.1-0000-014	TERRENO	MONTERREAL	UBICACIÓN DE LA AGENCIA MUNICIPAL	\$ 38,000.00
1.2.3.1.1-0000-015	TERRENO	IXTAPAN	UBICACIÓN DE LA AGENCIA MUNICIPAL	\$ 30,000.00
1.2.3.1.1-0000-016	TERRENO	DOS POCITOS	JARDÍN DE NIÑOS	\$ 120,000.00
1.2.3.1.1-0000-017	TERRENO	TEJOCOTAL	JARDÍN DE NIÑOS	\$ 240,000.00
1.2.3.1.1-0000-018	TERRENO	TONAYÁN	CANCHA DE BASQUET	\$ 300,000.00
1.2.3.1.1-0000-019	TERRENO	MONTERREAL	TELEBACHILLERATO	\$ 550,000.00
1.2.3.1.1-0000-020	TERRENO	PUENTEZUELOS	TERRENO PARA BODEGA RURAL	\$ 60,000.00
1.2.3.1.1-0000-021	TERRENO	PIEDRAS GRANDES	TERRENO PARA ESCUELA TELESECUNDARIA DE PIEDRAS GRANDES	\$ 456,566.04
1.2.3.1.1-0000-022	TERRENO	MONTERREAL	TERRENO PARA SER UTILIZADO COMO CAMPO DEPORTIVO DE LA LOCALIDAD DE MONTERREAL	\$ 4,083,054.04
1.2.3.1.1-0000-023	TERRENO	TONAYÁN	TANQUE DISTRIBUCION AGUA	\$ 90,000.00
1.2.3.3.01-0001-001	EDIFICIO	TONAYÁN	SALÓN SOCIAL	\$ 2,923,530.40
1.2.3.3.01-0001-002	EDIFICIO	MONTERREAL	SALÓN SOCIAL	\$ 650,000.00
1.2.3.3.01-0001-003	EDIFICIO	ZACATAL	SALÓN SOCIAL	\$ 600,000.00
1.2.3.3.01-0001-004	EDIFICIO	TONAYÁN	PALACIO MUNICIPAL	\$ 1,400,000.00
1.2.3.3.01-0001-005	EDIFICIO	PIEDRAS GRANDES	SALÓN SOCIAL	\$ 550,000.00

REGIDURIA MUNICIPAL



H. AYUNTAMIENTO DE TONAYAN, VER.

00000121

RELACIÓN DE BIENES QUE COMPONEN EL PATRIMONIO

AL 31 DE DICIEMBRE DE 2023.

CÓDIGO	DESCRIPCIÓN DEL BIEN			VALOR EN LIBROS
1.2.3.3.01-0001-006	EDIFICIO	ZACATAL	AGENCIA MUNICIPAL	\$ 140,000.00
1.2.3.3.01-0001-007	EDIFICIO	PUENTEZUELOS	AGENCIA MUNICIPAL	\$ 113,096.96
1.2.3.3.01-0001-008	EDIFICIO	MONTERREAL	AGENCIA MUNICIPAL	\$ 150,000.00
1.2.3.3.01-0001-009	EDIFICIO	IXTAPAN	AGENCIA MUNICIPAL	\$ 78,740.00
1.2.3.3.01-0001-010	EDIFICIO	TONAYÁN	CANCHA BASQUET	\$ 1,600,000.00
1.2.3.3.01-0001-011	EDIFICIO	TONAYÁN	BANCO DEL BIENESTAR	\$ 300,000.00
1.2.3.3.01-0001-012	EDIFICIO	TONAYÁN	CASA DE CULTURA (OBRA REALIZADA EN 2015, RECURSOS DEL PEF 2015)	\$ 3,296,700.00
1.2.3.3.01-0001-013	EDIFICIO	PUENTEZUELOS	SALON SOCIAL (OBRA REALIZADA EN 2014 CON AMPLIACION DE INFRAESTRUCTURA EN EL AÑO 2016)	\$ 1,259,032.49
1.2.3.3.01-0001-014	EDIFICIO	PUENTEZUELOS	REHABILITACION CENTRO COMUNITARIO DE APRENDIZAJE (OBRA REALIZADA EN 2015)	\$ 34,096.97
1.2.3.3.01-0001-015	EDIFICIO	TONAYAN	INFRAESTRUCTURA DEL PARQUE MUNICIPAL (OBRA REALIZADA EN EL AÑO 2015)	\$ 3,013,106.22
1.2.3.3.01-0001-016	EDIFICIO	TONAYAN	BASE PARA INSTALCION DE LETRAS TURISTICAS PARA EL MIRADOR "EL CALVARIO"	\$ 400,000.00

M.V.Z GILDARDO APODACA QUINONES  
PRESIDENTE MUNICIPAL

L.C. CLAUDIA HERNANDEZ ARELLANO.  
TESORERA MUNICIPAL JEFE DE PATRIMONIO

COMISION DE HACIENDA MUNICIPAL

C. PATRICIA JUAREZ AVILA  
SINDICA UNICA MUNICIPAL

C. MATEO PEREA HERNANDEZ  
REGIDOR UNICO MUNICIPAL

2022 - 2025  
SINDICATURA  
MUNICIPAL

2022 - 2025  
REGIDURIA  
MUNICIPAL

**MUNICIPIO DE TONAYAN VERACRUZ**  
**RELACION DE CUENTAS BANCARIAS ESPECIFICAS** 00000122  
**EJERCICIO 2023**

NO.	NÚMERO DE CUENTA BANCARIA	BANCO	FONDO O RECURSOS QUE SE MANEJAN EN LA CUENTA	CUENTA CONTABLE
1	0119750134	BBVA MEXICO	FONDO DE APORTACIONES PARA LA INFRAESTRUCTURA SOCIAL MUNICIPAL Y DE LAS DEMARCACIONES TERRITORIALES DEL DISTRITO FEDERAL 2023.	1.1.1.2.02.57
2	0118065888	BBVA MEXICO	PARTICIPACIONES FEDERALES 2022.	1.1.1.2.02.51
3	2054542126	BBVA MEXICO	PARTICIPACIONES FEDERALES 2022 (FONDO DE INVERSION).	1.1.1.4.02.08
4	0119750185	BBVA MEXICO	FONDO DE APORTACIONES PARA EL FORTALECIMIENTO DE LOS MUNICIPIOS Y DE LAS DEMARCACIONES TERRITORIALES DEL DISTRITO FEDERAL 2023.	1.1.1.2.05.58
5	0119750274	BBVA MEXICO	PARTICIPACIONES FEDERALES 2023.	1.1.1.2.02.55
6	2058985901	BBVA MEXICO	PARTICIPACIONES FEDERALES 2023 (FONDO DE INVERSION)	1.1.1.4.02.09
7	0118065810	BBVA MEXICO	RECURSOS FISCALES 2022.	1.1.1.2.02.52
8	0119749950	BBVA MEXICO	RECURSOS FISCALES 2023	1.1.1.2.02.56
9	0119810048	BBVA MEXICO	FONDO DE ESTABILIZACIÓN DE LOS INGRESOS DE LAS ENTIDADES FEDERATIVAS 2022.	1.1.1.2.02.59
10	0120740270	BBVA MEXICO	FONDO DE ESTABILIZACIÓN DE LOS INGRESOS DE LAS ENTIDADES FEDERATIVAS 2023.	1.1.1.2.02.60



2022 - 2025  
**PRESIDENCIA MUNICIPAL**  
**M.V.Z GILVARDO APODACA QUIÑONES**  
**PRESIDENTE MUNICIPAL**



2022 - 2025  
**TESORERÍA MUNICIPAL**  
**L.C. CLAUDIA HERNANDEZ ARELLANO.**  
**TESORERA MUNICIPAL JEFE DE PATRIMONIO**

**COMISION DE HACIENDA MUNICIPAL**



2022 - 2025  
**SINDICATURA MUNICIPAL**  
**C. PATRICIA JUAREZ AVILA**  
**SINDICA UNICA MUNICIPAL**



2022 - 2025  
**REGIDURÍA MUNICIPAL**  
**C. MATEO PEREA HERNANDEZ**  
**REGIDOR UNICO MUNICIPAL**

00000123

**H. Ayuntamiento De Tonayán, Del Estado De Veracruz De Ignacio De La Llave**  
**Conciliación entre los Ingresos Presupuestarios y Contables**  
**Correspondiente del 01 de Enero al 31 de Diciembre 2023**  
**(Cifras en pesos)**

<b>1. Total de Ingresos Presupuestarios</b>	\$ 43,372,549.63
<b>2. Más Ingresos Contables No Presupuestarios</b>	\$ 173,793.25
2.1 Ingresos Financieros	
2.2 Incremento por Variación de Inventarios	
2.3 Disminución del Exceso de Estimaciones por Pérdida o Deterioro u Obsolescencia	
2.4 Disminución del Exceso de Provisiones	
2.5 Otros Ingresos y Beneficios Varios	
2.6 Otros Ingresos Contables No Presupuestarios	173,793.25
<b>3. Menos Ingresos Presupuestarios No Contables</b>	\$ 2,720,808.92
3.1 Aprovechamientos Patrimoniales	999.78
3.2 Ingresos Derivados de Financiamientos	
3.3 Otros Ingresos Presupuestarios No Contables	2,719,809.14
<b>4. Total de Ingresos Contables</b>	\$ 40,825,533.96

M.V.Z. GILVARDO APODACA QUINONES  
 PRESIDENTE MUNICIPAL

C. PATRICIA JUAREZ AVILA  
 SINDICA MUNICIPAL

C. MATEO PEREA HERNANDEZ  
 REGIDOR MUNICIPAL

L.C. CLAUDIA HERNANDEZ ARELLANO  
 TESORERA MUNICIPAL

2022 - 2026  
 REGIDURÍA  
 MUNICIPAL

2022 - 2026  
 TESORERÍA  
 MUNICIPAL

00000124

**H. Ayuntamiento De Tonayán, Del Estado De Veracruz De Ignacio De La Llave**  
**Conciliación entre los Egresos Presupuestarios y los Gastos Contables**  
**Correspondiente del 01 de Enero al 31 de Diciembre 2023**  
**(Cifras en pesos)**

<b>1. Total de Egresos Presupuestarios</b>	<b>40,784,580.60</b>
<b>2. Menos Egresos Presupuestarios No Contables</b>	<b>\$ 3,832,597.33</b>
2.1 Materias Primas y Materiales de Producción y Comercialización	
2.2 Materiales y Suministros	
2.3 Mobiliario y Equipo de Administración	120,103.76
2.4 Mobiliario y Equipo Educacional y Recreativo	
2.5 Equipo e Instrumental Médico y de Laboratorio	
2.6 Vehículos y Equipo de Transporte	
2.7 Equipo de Defensa y Seguridad	
2.8 Maquinaria, Otros Equipos y Herramientas	19,549.00
2.9 Activos Biológicos	
2.10 Bienes Inmuebles	
2.11 Activos Intangibles	90,000.00
2.12 Obra Pública en Bienes de Dominio Público	
2.13 Obra Pública en Bienes Propios	3,602,944.57
2.14 Acciones y Participaciones de Capital	
2.15 Compra de Títulos y Valores	
2.16 Concesión de Préstamos	
2.17 Inversiones en Fideicomisos, Mandatos y Otros Análogos	
2.18 Provisiones para Contingencias y Otras Erogaciones Especiales	
2.19 Armonización de la Deuda Pública	
2.20 Adeudos de Ejercicios Fiscales Anteriores (ADEFAS)	
2.21 Otros Egresos Presupuestarios No Contables	
<b>3. Más Gastos Contables No Presupuestarios</b>	<b>703,273.91</b>
3.1 Estimaciones, Depreciaciones, Deterioros, Obsolescencia y Amortizaciones	597,597.19
3.2 Provisiones	
3.3 Disminución de Inventarios	
3.4 Aumento por Insuficiencia de Estimaciones por Pérdida o Deterioro u Obsolescencia	
3.5 Aumento por Insuficiencia de Provisiones	
3.6 Otros Gastos	
3.7 Otros Gastos Contables No Presupuestarios	105,676.72
<b>4. Total de Gastos Contables</b>	<b>37,655,257.18</b>

M.V.Z. GILBERTO ARODACA QUINONES  
 PRESIDENTE MUNICIPAL

C. MATEO PEREA HERNANDEZ  
 REGIDOR MUNICIPAL

2022 - 2025  
 REGIDURÍA  
 MUNICIPAL

C. PATRICIA JUAREZ AVILA  
 SINDICA MUNICIPAL

L.C. CLAUDIA HERNANDEZ ARELLANO  
 TESORERA MUNICIPAL

2022 - 2025  
 TESORERÍA  
 MUNICIPAL

PROGRAMA Y PROYECTOS DE INVERSIÓN 2023

RELACIÓN DE OBRAS EJECUTADAS CON LA FUENTE DE FINANCIAMIENTO DEL FONDO DE APORTACIONES PARA LA INFRAESTRUCTURA SOCIAL MUNICIPAL Y DE LAS DEMARCACIONES TERRITORIALES DEL DISTRITO FEDERAL (FAISMUN), DURANTE EL EJERCICIO 2023.									
NUMERO DE OBRA	DESCRIPCIÓN DE LA OBRA	LOCALIDAD	META	NUMERO DE LICITACIÓN	NOMBRE DEL CONTRATISTA	NUMERO DE CONTRATO	FECHA DEL CONTRATO	IMPORTE DEL CONTRATO SIN IVA	IMPORTE DEL CONTRATO CON IVA
2023301870001	AMPLIACIÓN DE ELECTRIFICACIÓN RURAL EN TRAMO HACIA RANCHO SAN ANTONIO EN LA LOCALIDAD DE TOMAYÁN, MUNICIPIO DE TOMAYÁN, VER.	TOMAYÁN	4	FAISMUN-2023-30-187-0001	C. MARIA FERNANDA CANO GALLARDO.	MTV-OP-FAISMUN-2023-30-187-0001	01 DE JULIO DEL 2023	\$361,015.93	\$418,778.48
2023301870002	RECONSTRUCCIÓN DE CAMINO TRONCAL EN MONTERREAL, MUNICIPIO DE TOMAYÁN, VER.	MONTERREAL	2.5	FAISMUN-2023-30-187-0002	C. RODRIGO VALVERDE LOPEZ.	MTV-OP-FAISMUN-2023-30-187-0002	22 DE MARZO DEL 2023	\$987,484.40	\$1,145,481.90
2023301870003	RECONSTRUCCIÓN DE CAMINO TRONCAL EN PEDRAS GRANDES, MUNICIPIO DE TOMAYÁN, VER.	PEDRAS GRANDES	1.3	FAISMUN-2023-30-187-0003	HEVI CONSTRUCTORA E INMOBILIARIA, S.A. DE C.V.	MTV-OP-FAISMUN-2023-30-187-0003	01 DE ABRIL DEL 2023	\$2,277,950.88	\$2,642,423.02
2023301870004	RECONSTRUCCIÓN DE CAMINO TRONCAL EN PEDRAS GRANDES, MUNICIPIO DE TOMAYÁN, VER.	TOMAYÁN	2.2	FAISMUN-2023-30-187-0004	CORPORATIVO PYRGON S.A. DE C.V.	MTV-OP-FAISMUN-2023-30-187-0004	24 DE MARZO DEL 2023	\$772,224.75	\$895,780.71
2023301870005	RECONSTRUCCIÓN DE CAMINO TRONCAL EN PEDRAS GRANDES, MUNICIPIO DE TOMAYÁN, VER.	MONTERREAL	0.29	FAISMUN-2023-30-187-0005	C. GERTRUDIS FLORES GARCÍA.	MTV-OP-FAISMUN-2023-30-187-0005	13 DE JULIO DEL 2023	\$1,755,369.77	\$2,036,228.93
2023301870006	RECONSTRUCCIÓN DE CAMINO TRONCAL EN CRUZ VERDE, MUNICIPIO DE TOMAYÁN, VER.	CRUZ VERDE	0.08	FAISMUN-2023-30-187-0006	C. RODRIGO VALVERDE LOPEZ.	MTV-OP-FAISMUN-2023-30-187-0006	09 DE JUNIO DEL 2023	\$244,884.02	\$284,065.46
2023301870007	RECONSTRUCCIÓN DE CAMINO TRONCAL EN MONTERREAL, MUNICIPIO DE TOMAYÁN, VER.	MONTERREAL	0.1	FAISMUN-2023-30-187-0007	C. MARIA FERNANDA CANO GALLARDO.	MTV-OP-FAISMUN-2023-30-187-0007	08 DE MAYO DEL 2023	\$369,927.86	\$429,116.32
2023301870011	RECONSTRUCCIÓN DE CAMINO TRONCAL EN TOMAYÁN, MUNICIPIO DE TOMAYÁN, VER.	TOMAYÁN	500	FAISMUN-2023-30-187-0011	C. ERNESTO RAFAEL VEGA GUEVARA.	MTV-OP-FAISMUN-2023-30-187-0011	11 DE ABRIL DEL 2023	\$119,915.23	\$139,101.67
2023301870012	REHABILITACIÓN DE TENDIDO (E) EN ESPRINOS MULTIFAMILIARES Y BIENES PUBLICOS EN CALCERES MUNICIPAL DEL MUNICIPIO DE TOMAYÁN, VER.	TOMAYÁN	1	FAISMUN-2023-30-187-0012	C. MARIA FERNANDA CANO GALLARDO.	MTV-OP-FAISMUN-2023-30-187-0012	25 DE SEPTIEMBRE DEL 2023	\$180,493.10	\$209,372.00
2023301870013	CONSTRUCCIÓN DE TECHO FRÍE EN LOS BARRIOS DE SANTA CRUZ, MUNICIPIO DE TOMAYÁN, VER.	BARRIO DE SANTA CRUZ	4	FAISMUN-2023-30-187-0013	C. RODRIGO VALVERDE LOPEZ.	MTV-OP-FAISMUN-2023-30-187-0013	06 DE SEPTIEMBRE DEL 2023	\$232,410.40	\$269,596.06
2023301870014	CONSTRUCCIÓN DE TECHO FRÍE EN LOS BARRIOS DE PEDRAS GRANDES, MUNICIPIO DE TOMAYÁN, VER.	PIEDRAS GRANDES	8	FAISMUN-2023-30-187-0014	C. ROSAURA ORTEGA DORANTES.	MTV-OP-FAISMUN-2023-30-187-0014	09 DE MAYO DEL 2023	\$464,831.68	\$539,204.75
2023301870015	CONSTRUCCIÓN DE CUARTOS DORMITORIO EN LA LOCALIDAD DE PIENTEZUELOS, MUNICIPIO DE TOMAYÁN, VER.	TOMAYÁN	10	FAISMUN-2023-30-187-0015	C. ROSAURA ORTEGA DORANTES.	MTV-OP-FAISMUN-2023-30-187-0015	21 DE JULIO DEL 2023	\$561,039.60	\$674,005.94
2023301870017	CONSTRUCCIÓN DE CUARTOS DORMITORIO EN LA LOCALIDAD DE PIENTEZUELOS, MUNICIPIO DE TOMAYÁN, VER.	TOMAYÁN	8	FAISMUN-2023-30-187-0017	C. GERTRUDIS FLORES GARCÍA.	MTV-OP-FAISMUN-2023-30-187-0017	01 DE MAYO DEL 2023	\$760,696.09	\$882,407.46
2023301870018	CONSTRUCCIÓN DE CUARTOS DORMITORIO EN LA LOCALIDAD DE PIENTEZUELOS, MUNICIPIO DE TOMAYÁN, VER.	PIENTEZUELOS	8	FAISMUN-2023-30-187-0018	C. ERNESTO RAFAEL VEGA GUEVARA.	MTV-OP-FAISMUN-2023-30-187-0018	02 DE MAYO DEL 2023	\$760,728.30	\$882,444.83
2023301870019	CONSTRUCCIÓN DE CUARTOS DORMITORIO EN LA LOCALIDAD DE MONTERREAL, MUNICIPIO DE TOMAYÁN, VER.	MONTERREAL	5	FAISMUN-2023-30-187-0019	C. ROSAURA ORTEGA DORANTES.	MTV-OP-FAISMUN-2023-30-187-0019	05 DE SEPTIEMBRE DEL 2023	\$475,726.47	\$561,842.71
2023301870020	CONSTRUCCIÓN DE CUARTOS DORMITORIO EN LA LOCALIDAD DE BARRIO DE SANTIAGO, MUNICIPIO DE TOMAYÁN, VER.	BARRIO DE SANTIAGO	6	FAISMUN-2023-30-187-0020	C. RODRIGO VALVERDE LOPEZ.	MTV-OP-FAISMUN-2023-30-187-0020	01 DE AGOSTO DEL 2023	\$669,802.22	\$660,970.68

NUMERO DE OBRA	DESCRIPCIÓN DE LA OBRA	LOCALIDAD	META	FAISMUN-2023-30-187-0021	CONSTRUCTORA VALLE DEL CAUCA, S.A. DE C.V.	MTV-OP-FAISMUN-2023-30-187-0021	12 DE ABRIL DEL 2023	\$105,107.98	\$121,925.26
2023301870021	MANTENIMIENTO DE ALUMBRADO PÚBLICO (OBRA) (30 LUMINARIAS), EN LA LOCALIDAD DE TONAYÁN, MUNICIPIO DE TONAYÁN, VER.	TONAYÁN	30						
2023301870022	MANTENIMIENTO DE ALUMBRADO PÚBLICO (OBRA) (19 LUMINARIAS), EN LA LOCALIDAD DE MONTERREAL, MUNICIPIO DE TONAYÁN, VER.	MONTERREAL	19					\$64,699.35	\$75,051.25
2023301870023	MANTENIMIENTO DE ALUMBRADO PÚBLICO (OBRA) (15 LUMINARIAS), EN LA LOCALIDAD DE PUENTEZUELOS, MUNICIPIO DE TONAYÁN, VER.	PUENTEZUELOS	15					\$63,002.57	\$73,082.98
2023301870024	MANTENIMIENTO DE ALUMBRADO PÚBLICO (OBRA) (15 LUMINARIAS), EN LA LOCALIDAD DE OCTAPÁN, MUNICIPIO DE TONAYÁN, VER.	OCTAPÁN	15					\$51,526.61	\$59,770.87
2023301870025	CONSTRUCCIÓN DE CAMINO RURAL (OBRA) (15 LUMINARIAS), EN LA LOCALIDAD DE CRUZ BLANCA, MUNICIPIO DE TONAYÁN, VER.	CRUZ BLANCA	0.32				14 DE OCTUBRE DEL 2023	\$1,010,817.95	\$1,172,648.82

RELACION DE OBRAS EJECUTADAS CON LA FUENTE DE FINANCIAMIENTO DEL FONDO DE APORTACIONES PARA LA ESTABILIZACION DE LOS MUNICIPIOS Y DE LAS DEMARCACIONES TERRITORIALES DEL ESTADO FEDERAL DE QUERETARO (FONDO FORTAMUN-DF), DURANTE EL EJERCICIO 2023.

NUMERO DE OBRA	DESCRIPCIÓN DE LA OBRA	LOCALIDAD	META	NUMERO DE LICITACION	NOMBRE DEL CONTRATISTA	NUMERO DE CONTRATO	FECHA DEL CONTRATO	IMPORTE DEL CONTRATO SIN IVA	IMPORTE DEL CONTRATO CON IVA
2023301870101	MANTENIMIENTO DE CENTRO DE DESARROLLO COMUNITARIO (BALÓN SOCIAL) EN LA LOCALIDAD DE PUENTEZUELOS, MUNICIPIO DE TONAYÁN, VER.	PUENTEZUELOS	1	2023-2023-30-187-0101	MARIA FERNANDA CANO GALLARDO.	MTV-OP-FORTAMUN-DF-2023-30-187-0101	17 DE MARZO DEL 2023	\$188,821.11	\$219,032.49
2023301870102	REHABILITACION DE CANCHA PUBLICA Y ESPACIO PUBLICO MULTIDEPORATIVO, EN LA LOCALIDAD DE TONAYÁN, MUNICIPIO DE TONAYÁN, VER.	TONAYÁN	1	2023-2023-30-187-0102	CONSTRUCTORA VALLE DEL CAUCA, S.A. DE C.V.	MTV-OP-FORTAMUN-DF-2023-30-187-0102	SINDICATURA MUNICIPAL 2023-2025	\$1,711,557.83	\$1,985,407.08
2023301870103	REHABILITACION DE CANCHA PUBLICA Y ESPACIO PUBLICO MULTIDEPORATIVO, EN LA LOCALIDAD DE MONTERREAL, MUNICIPIO DE TONAYÁN, VER.	MONTERREAL	1	2023-2023-30-187-0103	ALTERNATIVAS MATERIALES RESULTADOS INTEGRALES S.A. DE C.V.	MTV-OP-FORTAMUN-DF-2023-30-187-0103	30 DE MARZO DEL 2023	\$1,205,607.76	\$1,398,505.00
2023301870104	REHABILITACION DE CAMINO RURAL (OBRA) EN LA LOCALIDAD DE PUENTEZUELOS, MUNICIPIO DE TONAYÁN, VER.	PUENTEZUELOS	0.5	2023-2023-30-187-0104	ANHEVI CONSTRUCTORA E INMOBILIARIA, SA DE CV.	MTV-OP-FORTAMUN-DF-2023-30-187-0104	15 DE MARZO DEL 2023	\$188,110.39	\$218,208.05
2023301870105	CONSTRUCCIÓN DE CALLE CON PAVIMENTO HIDRAULICO Y REHABILITACION DE LINEA DE DRENAJE Y AGUA POTABLE, EN LA LOCALIDAD DE TONAYÁN, MUNICIPIO DE TONAYÁN, VER.	TONAYÁN	1	2023-2023-30-187-0105	CONSTRUCCION INTEGRAL PYRAGON S.A. DE C.V.	MTV-PR-FORTAMUN-DF-2023-30-187-0105	15 DE JULIO DE 2023	\$38,793.10	\$45,000.00
2023301870107	CONSTRUCCIÓN DE CALLE CON PAVIMENTO HIDRAULICO Y REHABILITACION DE LINEA DE DRENAJE Y AGUA POTABLE, EN LA CALLE DE TONAYÁN, MUNICIPIO DE TONAYÁN, VER.	TONAYÁN	1	2023-2023-30-187-0107	CONSTRUCCION INTEGRAL PYRAGON S.A. DE C.V.	MTV-PR-FORTAMUN-DF-2023-30-187-0107	08 DE JULIO DE 2023	\$38,793.10	\$45,000.00

RELACION DE OBRAS EJECUTADAS CON LA FUENTE DE FINANCIAMIENTO DEL FONDO DE ESTABILIZACION DE LOS INGRESOS DE LAS ENTIDADES FEDERATIVAS PARA EL EJERCICIO 2023 (FEIEF-2023), DURANTE EL EJERCICIO 2023.

NUMERO DE OBRA	DESCRIPCIÓN DE LA OBRA	LOCALIDAD	META	FEIEF-2023-30-187-0200	ALTERNATIVAS MATERIALES RESULTADOS INTEGRALES S.A. DE C.V.	MTV-OP-FEIEF-2023-30-187-0200	08 DE SEPTIEMBRE DEL 2023	IMPORTE DEL CONTRATO SIN IVA	IMPORTE DEL CONTRATO CON IVA
2023301870200	REHABILITACION DEL CAMINO RURAL (OBRA) (15 LUMINARIAS), EN LA LOCALIDAD DE TONAYÁN-ZACATAL (REVESTIMIENTO DE TRAMOS AISLADOS), EN LA LOCALIDAD DE TONAYÁN, MUNICIPIO DE TONAYÁN, VER.	TONAYÁN	1.5					\$432,236.75	\$501,393.67

0000126



00003127

RELACION DE OBRAS EJECUTADAS CON LA FUENTE DE FINANCIAMIENTO DEL FONDO PARTICIPACIONES FEDERALES 2022, DURANTE EL EJERCICIO 2023.

NUMERO DE OBRA	DESCRIPCION DE LA OBRA	LOCALIDAD	META	NUMERO DE LICITACION	NOMBRE DEL CONTRATISTA	NUMERO DE CONTRATO	FECHA DEL CONTRATO	IMPORTE DEL CONTRATO SIN IVA	IMPORTE DEL CONTRATO CON IVA
2023301870300	RECONSTRUCCION DEL CAMINO RURAL MONTERREAL - CUATRO ENCINOS (REVESTIMIENTO EN TRAMOS AISLADOS), EN LA LOCALIDAD DE MONTERREAL, MUNICIPIO DE COAHUILA DE ZARAGOZA, EN EL ESTADO DE COAHUILA DE ZARAGOZA.	MONTERREAL	1.00	PART-FED-2022-2023-30-187-0300	C. ERNESTO RAFAEL VEGA GUEVARA	MTV-OP-PART-FED-2022-2023-187-0300	01 DE FEBRERO DEL 2023	\$517,127.47	\$599,867.87
2023301870301	RECONSTRUCCION DE CAMINO RURAL COMALER REGIONAL LOS VAZQUEZ (REVESTIMIENTO), EN LA LOCALIDAD DE COMALES, MUNICIPIO DE TONAYAN, VER.	COMALES	1.00	PART-FED-2022-2023-30-187-0301	C. ROSAURA ORTEGA DORANTES	MTV-OP-PART-FED-2022-2023-187-0301	01 DE MARZO DEL 2023	\$442,241.38	\$613,000.00

2022 - 2025  
SINDICATURA MUNICIPAL

C. PATRICIA JUAREZ AVILA  
SINDICA MUNICIPAL



2022 - 2025  
TESORERIA MUNICIPAL

2022 - 2025  
PRESIDENCIA MUNICIPAL

C. YANIS FERRANDEZ ARELLANO  
PRESIDENTE MUNICIPAL



2024 - 2025  
REGIDURIA MUNICIPAL

5. Para la estructura de la información relativa a las obligaciones que se pagan o garantizan con recursos de fondos federales y su presentación, los entes obligados deberán observar los formatos siguientes:

MUNICIPIO DE TONAYAN, VER  
 Formato de información de obligaciones pagadas o garantizadas con fondos federales  
 Al 31 DE DICIEMBRE DE 2023

Tipo de obligación	Plazo	Tasa	Fin, destino y objetivo	Acreedor, proveedor o contratista	Importe total	Detalle de Fondos			
						Fondo	Importe garantizado	Importe pagado	% respecto al total
Emisión bursátil	330	7.55%	Inversión infraestructura y obra pública	Tenedores bursátiles	\$ 1,840,807.00	Participaciones federales	\$ 2,285,293.33	\$ 88,028.74	7.70%

1- la reducción del saldo de su deuda publica bruta total con tal motivo de cada una de las amortizaciones a que se refiere este articulo, con relación al registrado al 31 de diciembre del ejercicio fiscal anterior.

	Importe
Deuda publica bruta total al 31 de diciembre del año 2022	\$ 2,307,084.21
(-) amortización 1	\$ 75,036.52
deuda publica bruta total descontando la amortización 1	\$ 2,232,047.69
(-) amortización 2	\$ 53,245.60
deuda publica bruta total descontando la amortización 2	\$ 2,285,293.29

2- un comparativo de la relación deuda publica bruta total a producto interno bruto del estado entre el 31 de diciembre del ejercicio fiscal anterior y la fecha de amortización.

	Al 31 de diciembre del año anterior	trimestre que se informa
producto interno bruto estatal	\$ 1,251,660.00	10874.9
saldo de la deuda publica	\$ 47,228.40	47228.4
porcentaje	3.7700000%	4.3430000%

3- Un comparativo de la relación de la deuda publica bruta total a ingresos propios del estado o municipio, según corresponda, entre el 31 de diciembre del ejercicio fiscal anterior y la fecha de amortización.

	Al 31 de diciembre del año anterior	trimestre que se informa
Ingresos propios	\$ 36,067,715.74	43,372,549.63
saldo de la deuda publica	\$ 2,307,084.21	\$ 2,285,293.33
porcentaje	6.29% 2022 - 2025	5.27%

2022 - 2025  
 PRESIDENCIA  
 MUNICIPAL

M.V.Z. GILBERTO APODACA QUINONES  
 PRESIDENTE MUNICIPAL

SINDICATURA  
 MUNICIPAL

C. PATRICIA JUAREZ AVILA  
 SINDICA MUNICIPAL



2022 - 2025  
 REGIDURÍA  
 MUNICIPAL

C. MATEO PÉREZ HERNÁNDEZ  
 REGIDOR MUNICIPAL

L.E. CLAUDIA HERNANDEZ ARELLANO  
 TESORERA MUNICIPAL



2022 - 2025  
 TESORERÍA  
 MUNICIPAL

00000129

**MUNICIPIO DE TONAYAN, VER.**  
**Intereses de la Deuda**  
**Del 01 DE ENERO al 31 DE DICIEMBRE DE 2023**

Identificación de Crédito o Instrumento	Devengado	Pagado
<b>Créditos Bancarios</b>		
Total de Intereses de Créditos Bancarios		
<b>Otros Instrumentos de Deuda</b>		
FIDEICOMISO TENEDORES BURSATILES	\$ 180,102.99	\$ 180,102.99
Total de Intereses de Otros Instrumentos de Deuda		
<b>TOTAL</b>	<b>\$ 180,102.99</b>	<b>\$ 180,102.99</b>



**2022 - 2025**  
**PRESIDENCIA**  
**MUNICIPAL**

\_\_\_\_\_  
M.V.Z. GILDA RICO APOLACA QUINONES  
PRESIDENTE MUNICIPAL

**2022 - 2025**  
**SINDICATURA**  
**MUNICIPAL**

\_\_\_\_\_  
C. PATRICIA JUAREZ AVILA  
SINDICA MUNICIPAL

**2022 - 2025**  
**REGIDURÍA**  
**MUNICIPAL**

\_\_\_\_\_  
C. MATEO PEREA HERNANDEZ  
REGIDOR MUNICIPAL

**2022 - 2025**  
**TESORERÍA**  
**MUNICIPAL**

\_\_\_\_\_  
L.C. CLAUDIA HERNANDEZ ARELLANO  
TESORERA MUNICIPAL







00000130



# Evaluación de Recursos Federales del Ejercicio Presupuestal de 2023 del Municipio de Tonayán, Ver.

  
  
Rio Papaloapan 101 esq. Rio Vinazco Col. Cuauhtémoc  
C.P. 91069 Xalapa, Ver.  
228-3055325  
roca.sc@hotmail.com

# Conclusiones

Fondo de Aportaciones para la Infraestructura Social Municipal y de las Demarcaciones Territoriales del Distrito Federal (FAISMUN) ejercicio 2023

## CONCLUSIONES

La presente Evaluación de Consistencia y Resultados, permitió identificar áreas de mejora y de oportunidad sobre la aplicación y ejecución del FISM-DF en el municipio de Tonayán, Veracruz, en diferentes aspectos como su diseño, operación y medición de resultados.

El FAISMUN tiene normativamente delimitado el problema a resolver: *Atender las necesidades de infraestructura básica identificadas mediante la consulta que se realice a la población que habite en los territorios donde se destinarán los recursos, particularmente de la población históricamente discriminada entre ellas: mujeres, personas con discapacidad, juventudes, población indígena y afroamericana así como las carencias y rezago social identificadas en el Informe Anual de Pobreza y Rezago Social, procurando que sean compatibles con la preservación y protección del medio ambiente y que impulsen el desarrollo sostenible* (Numeral 2.2 Lineamientos del Fondo de Aportaciones para la Infraestructura Social).

El diagnóstico se basa en criterios consistentes con las cifras que arrojan las fuentes de información oficial, la metodología establecida por el Consejo Nacional de Evaluación de la Política de Desarrollo Social (CONEVAL, 2019), así como con estudios nacionales e internacionales sobre los efectos de las intervenciones o políticas públicas en el desarrollo y lucha contra la pobreza a nivel nacional.

Existe congruencia en el diseño del programa al vincularse con los objetivos de la planeación nacional y sectorial siguiente:

- Plan Nacional de Desarrollo 2019-2024 en el Eje General 2. Política Social. Estado del Bienestar y con los ejes transversales 1 (Erogaciones para el Desarrollo Integral de los Pueblos y Comunidades Indígenas), 2 (Programa Especial Concurrente para el Desarrollo Rural Sustentable), 9 (Programas para superar la pobreza).
- Programa Sectorial de Bienestar 2020-2024 con el objetivo prioritario 2: Reducir las brechas de desigualdad socioeconómica entre territorios, Estrategia: Impulsar el desarrollo regional.



Asimismo, el programa se vincula con cinco objetivos de desarrollo sostenible de la Agenda 2030. El municipio elabora el documento "Programas Presupuestarios Anuales 2023" en el que se identifica la vinculación de las obras y acciones a realizar en el año con los objetivos del Plan Municipal, Federal y Estatal, así como con los Objetivos de Desarrollo Sostenible de la Agenda 2030, sin embargo, el Plan Municipal de Desarrollo no contiene la vinculación con los objetivos de la Agenda 2030.

En el programa se identifica que cuenta con instrumentos de planeación y orientación hacia resultados al contar con metas establecidas para 2023 a nivel Fin, Propósito y Componentes de la Matriz de Indicadores para resultados del I-4-FAIS Municipal y de las Demarcaciones Territoriales del Distrito Federal. A nivel local se identifican 19 Indicadores vinculados con el Programa Municipal de Desarrollo Tonayán 2022-2025 a cargo de la Dirección de Obra Pública, sin embargo, no se cumple con el diseño que establece la Metodología del Marco Lógico. (MML)

Existen posibles complementariedades y/o coincidencias con otros programas federales. Sin embargo, no se tiene evidencia de que se realice un análisis de alternativas como señala la Metodología de Marco Lógico.

Normativamente, el FAISMUN logra que los servicios lleguen a la población objetivo, al definirla en el Decreto de las Zonas de Atención Prioritaria para el año 2023 y en la Matriz de Inversión para el Desarrollo Social (MIDS) al georreferenciar donde se desarrollan las obras y acciones.

En el municipio de Tonayán, Ver; se tienen identificada una Zona de Atención Prioritaria Rural, con grado de marginación Alto, así como una Zona de Atención Prioritaria Urbana. El 23.4% de la población del municipio vive en pobreza extrema, y el 68.2% en pobreza moderada. La población que se considera afrodescendientes o indígena se integra por 25 y 7 personas respectivamente. No cuenta con localidades con alto o muy alto rezago social.

El presupuesto autorizado FAISMUN para el ejercicio 2023 es de \$14,163,200.00 de los cuales, al cierre del ejercicio se invirtió el 61% en Caminos Rurales, 31% en Vivienda, 3%



en Electrificación, 2% en Urbanización Municipal, 1% en Equipamiento Urbano y 1% en Agua y Saneamiento.

El municipio elabora el documento "Indicadores que permiten dimensionar y evaluar" con metas físicas, sin embargo, no se identifican indicadores que cumplan con el enfoque en resultados, que señala la Metodología de Marco Lógico que permitan evaluar su desempeño.

Se da cumplimiento a los principales procesos establecidos en la normatividad aplicable; así como se cuenta con sistemas de información y mecanismos de rendición de cuentas.

No se identifica si el programa cuenta con instrumentos que le permitan recabar información para medir el grado de satisfacción de los beneficiarios del programa y sus resultados.

Será pertinente llevar a cabo la evaluación del Plan Municipal de Desarrollo (PMD) para corroborar que sea elaborado de acuerdo con el Presupuesto basado en Resultados (PBR) y que se califique el nivel de cumplimiento del Plan conforme a lo establecido en la Ley de Planeación.

Los principales hallazgos y recomendaciones de cada uno de los 6 temas específicos analizados se resumen a continuación:

**1. Diseño:**

Alcanzó 31 puntos respecto a los 36 posibles de obtener, representando un 86% de cumplimiento.

**2. Planeación y orientación de resultados:**

Obtuvo 11 puntos respecto a los 24 posibles de alcanzar, que representa el 46% de cumplimiento.

**3. Cobertura y focalización:**

Alcanzó 3 puntos de los 4 posibles de obtener, que representa el 75% de cumplimiento.

**4. Operación:**



Obtuvo 38 puntos de 48 posibles de alcanzar, que representa el 79% de cumplimiento.

**5. Percepción de la población o área de enfoque atendida:**

Alcanzó 0 punto de 4 posibles de obtener, debido a que no se tienen implementados instrumentos para medir el grado de satisfacción de la población atendida.

**6. Medición de resultados:**

Obtuvo 0 puntos de un total de 20 posibles de alcanzar, ello resultado de que no se tienen resultados a nivel Fin o Propósito. El Municipio no cuenta con evaluaciones de impacto, ni estudios nacionales e internacionales.

Como recomendaciones, se plantean las siguientes:


- Agregar en el Plan Municipal de Desarrollo en la sección de alineación con los objetivos estatales y nacionales la nomenclatura que permita identificar el eje o estrategia que lo comprende dentro de los documentos oficiales.
- Implementar a nivel local la instrumentación de la Metodología de Marco Lógico dentro de la sección "Instrumentación y Seguimiento de Control" en el Plan Municipal de Desarrollo y en los Programas Presupuestarios.
- Agregar en el Plan Municipal de Desarrollo la vinculación con los objetivos y metas de desarrollo sostenible de la Agenda 2030.
- Identificar en el Plan Municipal de Desarrollo los Programas presupuestarios.
- Señalar en el Plan de Desarrollo Municipal las obras y acciones a ejecutar con el fondo, identificando el plazo de ejecución.
- Establecer y documentar que criterios de elegibilidad se utilizan para planear las obras a realizar con recursos del FISM.
- Implementar herramientas que permitan medir la satisfacción de la población que fue atendida con recursos del fondo.




- Considerar la posibilidad de realización de estudios de impacto.

Por lo anterior, y de acuerdo con el análisis realizado al Fondo para la Infraestructura Social Municipal (FAISMUN) correspondiente al Ejercicio Fiscal 2023 para el Municipio de Tonayán, Veracruz se determina un alcance promedio de 48% de cumplimiento.

Acentamento

  
L.E. Julio César Medina Villegas  
Coordinador de la Evaluación






00000137

**FICHA TÉCNICA CON LOS DATOS GENERALES DE LA INSTANCIA EVALUADORA Y EL COSTO DE LA EVALUACIÓN**

Nombre de la instancia evaluadora:	ROCA Auditoría e Impuestos, S.C.
Nombre del coordinador de la evaluación:	L.C Román Cándido Jiménez. L.E. Julio César Medina Villegas
Nombre de los principales colaboradores:	LE. Rosalinda Ramírez Pardo LE. Norma Elena García Fisher.
Nombre de la unidad administrativa responsable de la evaluación:	Órgano Interno de Control del Ayuntamiento
Nombre del titular de la unidad administrativa responsable de dar seguimiento a la evaluación:	LC. Francisco Javier Palmeros Alarcón LC. Miriam Contreras López
Forma de contratación de la instancia evaluadora:	Adjudicación directa
Costo total de la evaluación:	\$ 63,800.00 (Sesenta y tres mil ochocientos pesos, 00/100 M.N.) Impuesto al valor agregado incluido.
Fuente de financiamiento:	<u>Recursos Fiscales</u>






00000138

# Anexos

Fondo de Aportaciones para la  
Infraestructura Social Municipal y de las  
Demarcaciones Territoriales del Distrito  
Federal (FAISMUN) ejercicio 2023

Río Papaloapan 101 esq. Río Vinazco Col. Cuauhtémoc  
C.P. 91069 Xalapa, Ver.  
☎ 228-3055325  
✉ roca.sc@hotmail.com



111

**ANEXO 1. “METODOLOGÍA PARA LA CUANTIFICACIÓN DE LAS POBLACIONES POTENCIAL Y OBJETIVO”**

<b>Nombre del Fondo:</b>	Fondo de Aportaciones para la Infraestructura Social Municipal (FAIS)
<b>Modalidad:</b>	Fondo de Aportaciones para la Infraestructura Social Municipal y Demarcaciones Territoriales del Distrito Federal (FAISMUN)
<b>Dependencia/Entidad:</b>	Municipio de Tonayán, Veracruz
<b>Unidad Responsable:</b>	Tesorería/ Coordinación Ramo 33
<b>Tipo de Evaluación:</b>	Consistencia y Resultados
<b>Año de la Evaluación:</b>	2023

La normatividad define y cuantifica la población potencial que tiene el problema o necesidad. La identificación de la población potencial se define a partir de los siguientes conjuntos poblacionales señalados en la normatividad del fondo (BIENESTAR, 2023):

- En el caso de los municipios que son ZAP rurales:
  1. La población potencial incluye a todas las personas que habitan en el municipio.
- En el caso del municipio que no son ZAP rurales, la población potencial incluye tres grupos de personas:
  1. Personas en las localidades con alguno de los dos mayores grados de rezago social dentro del Municipio.
  2. Personas que residen en ZAP Urbanas.
  3. Personas en condición de pobreza extrema.
- Si el municipio o demarcación territorial no tiene ZAP, entonces deberá invertir los recursos del FAISMUN en beneficio de:
  1. Población que habita en las localidades que presentan alto y muy alto grado de rezago social.
  2. Población que se encuentra en situación de pobreza extrema.

Se deberá priorizar la inversión en aquellas localidades que no han sido beneficiadas con recursos del fondo, así como en aquellas localidades con población indígena y afroamericana.



**ANEXO 2. "PROCEDIMIENTO PARA LA ACTUALIZACIÓN DE LA BASE DE DATOS DE BENEFICIARIOS"**

<b>Nombre del Fondo:</b>	Fondo de Aportaciones para la Infraestructura Social Municipal (FAIS)
<b>Modalidad:</b>	Fondo de Aportaciones para la Infraestructura Social Municipal y Demarcaciones Territoriales del Distrito Federal (FAISMUN)
<b>Dependencia/Entidad:</b>	Municipio de Tonayán, Veracruz
<b>Unidad Responsable:</b>	Tesorería/ Coordinación Ramo 33
<b>Tipo de Evaluación:</b>	Consistencia y Resultados
<b>Año de la Evaluación:</b>	2023


Conforme a lo señalado en el artículo 33 de la LCF (Ley de Coordinación Fiscal), los recursos del FAIS deberán beneficiar directamente a población en pobreza extrema, localidades con alto o muy alto nivel de rezago social conforme a lo previsto en la Ley General de Desarrollo Social y en las ZAP (Zonas de Atención

Prioritaria) con obras y acciones que atiendan prioritariamente las carencias sociales identificadas en el Informe Anual sobre la Pobreza.

Para ello, los gobiernos locales deben incorporar a su plan de desarrollo municipal la información contenida en el Informe Anual, el cual permite identificar qué indicadores de situación de pobreza y rezago social son prioritarios de atender para mejorar el bienestar de las comunidades.

Las obras y acciones que se podrán realizar se encuentran en el Catálogo del FAIS, de no ser así se considera un proyecto especial, estos serán revisados y aprobados para poder subirse a la MIDS.

En la MIDS se identifica la incidencia de cada proyecto, y si es un proyecto no colectivo es necesario que la CUIS sea de la persona/ familia beneficiada. Si es un proyecto colectivo es necesario que sean CUIS con clasificación de pobreza extrema.




**ANEXO 3. "MATRIZ DE INDICADORES PARA RESULTADOS"**


<b>Nombre del Fondo:</b>	Fondo de Aportaciones para la Infraestructura Social Municipal (FAIS)
<b>Modalidad:</b>	Fondo de Aportaciones para la Infraestructura Social Municipal y Demarcaciones Territoriales del Distrito Federal (FAISMUN)
<b>Dependencia/Entidad:</b>	Municipio de Tonayán, Veracruz
<b>Unidad Responsable:</b>	Tesorería/ Coordinación Ramo 33
<b>Tipo de Evaluación:</b>	Consistencia y Resultados
<b>Año de la Evaluación:</b>	2023

**Matriz de Indicadores del Programa I-4-FAIS Municipal y de las Demarcaciones Territoriales del Distrito Federal.**

NIVEL	INDICADORES					
	Denominación	Método de cálculo	Unidad de medida	Tipo-Dimensión-Frecuencia	Meta anual	
					Aprobada	Modificada
Fin	Porcentaje de la población en pobreza extrema	(Población en Pobreza Extrema / Población total t) * 100	Porcentaje	Estratégico-Eficacia-Bienal	N/A	7.32
	Inversión per cápita del Fondo para la Infraestructura Social Municipal (FISM) en localidades con alto y muy alto rezago social	(Recursos del FISM que se invierten en localidades con alto y muy alto rezago social de acuerdo con la clasificación 2010 / Total de Población 2010 que habitaba en localidades de alto y muy alto rezago social) / (Recursos que reciben los municipios del FISM en el presente ejercicio fiscal / Total de la Población 2010 que habitaba en todos los municipios que reciben recursos del FISM)	Pesos	Estratégico-Eficacia-Anual	N/A	4



NIVEL	INDICADORES					
	Denominación	Método de cálculo	Unidad de medida	Tipo-Dimensión-Frecuencia	Meta anual	
					Aprobada	Modificada
<b>Propósito</b>	Porcentaje de población que presenta carencia por acceso a servicios básicos de la vivienda	(Personas con carencia por servicios básicos de la vivienda en el año t/total de habitantes en el año t) *100	Porcentaje	Estratégico-Eficacia-Bienal	N/A	16.14
	Porcentaje de población que presenta carencia calidad y espacios de la vivienda.	(Personas con carencia por calidad y espacios de la vivienda en el año t/total de habitantes en el año t)*100	Porcentaje	Estratégico-Eficacia-Bienal	N/A	8.65
<b>Componente</b>	Porcentaje de recursos destinados al financiamiento de proyectos de calidad y espacios de la vivienda respecto del total de recursos FISMDF	(Monto de recursos del FISMDF destinados a proyectos de calidad y espacios de la vivienda en el ejercicio fiscal corriente/Monto total de recursos programados del FISMDF en el ejercicio fiscal corriente) *100	Porcentaje	Gestión-Eficacia-Semestral	N/A	10.83
	Porcentaje de proyectos de calidad y espacios de vivienda respecto del total de proyectos financiados con recursos del FISMDF	(Número de proyectos de calidad y espacios de la vivienda financiados con el FISMDF en el ejercicio fiscal corriente/Número total de proyectos financiados con recursos del FISMDF en el ejercicio fiscal corriente) *100	Porcentaje	Gestión-Eficacia-Semestral	N/A	25.45







NIVEL	INDICADORES					
	Denominación	Método de cálculo	Unidad de medida	Tipo-Dimensión-Frecuencia	Meta anual	
					Aprobada	Modificada
	Porcentaje de recursos destinados al financiamiento de proyectos de servicios básicos respecto al total de recursos FISMDF	(Monto de recursos destinados a proyectos de servicios básicos en la vivienda en el ejercicio fiscal corriente/Monto total de recursos programados en el ejercicio fiscal corriente) *100	Porcentaje	Gestión-Eficacia-Semestral	N/A	20.39
	Porcentaje de proyectos de servicios básicos en la vivienda respecto del total de proyectos financiados con recursos del FISMDF	(Número de proyectos de servicios básicos en la vivienda financiados por el FISMDF en el ejercicio fiscal corriente/Número total de proyectos financiados con recursos del FISMDF en el ejercicio fiscal corriente) *100	Porcentaje	Gestión-Eficacia-Semestral	N/A	23.75
	Porcentaje de proyectos de infraestructura de alimentación respecto del total de proyectos financiados con recursos del FISMDF	(Número de proyectos de infraestructura de alimentación financiados con el FISMDF en el ejercicio fiscal corriente/Número total de proyectos financiados con recursos del FAIS en el ejercicio fiscal corriente) *100	Porcentaje	Gestión-Eficacia-Semestral	N/A	0.37
	Porcentaje de recursos destinados al financiamiento de proyectos de infraestructura de salud respecto del total de recursos FISMDF	(Monto de recursos del FISMDF destinados a proyectos de infraestructura de salud en el ejercicio fiscal corriente/Monto total de recursos programados del FISMDF en el ejercicio fiscal corriente) *100	Porcentaje	Gestión-Eficacia-Semestral	N/A	0.43




NIVEL	INDICADORES					
	Denominación	Método de cálculo	Unidad de medida	Tipo-Dimensión-Frecuencia	Meta anual	
					Aprobada	Modificada
	Porcentaje de proyectos de infraestructura de salud respecto del total de proyectos financiados con recursos del FISMDF	(Número de proyectos de infraestructura de salud financiados con el FISMDF en el ejercicio fiscal corriente/Número total de proyectos financiados con recursos del FISMDF en el ejercicio fiscal corriente) *100	Porcentaje	Gestión-Eficacia-Semestral	N/A	0.37
	Porcentaje de recursos destinados al financiamiento de otros proyectos respecto del total de recursos FISMDF	(Monto de recursos del FISMDF destinados a otros proyectos en el ejercicio fiscal corriente/Monto total de recursos del FISMDF programados en el ejercicio fiscal corriente) *100	Porcentaje	Gestión-Eficacia-Semestral	N/A	54.31
	Porcentaje de otros proyectos respecto del total de proyectos financiados con recursos del FISMDF	(Número de otros proyectos financiados con el FISMDF en el ejercicio fiscal corriente/Número total de proyectos financiados con recursos del FISMDF en el ejercicio fiscal corriente) *100	Porcentaje	Gestión-Eficacia-Semestral	N/A	46.14
	Porcentaje de recursos destinados al financiamiento de proyectos de infraestructura de alimentación respecto del total de recursos FISMDF	(Monto de recursos del FISMDF destinados a proyectos de infraestructura de alimentación en el ejercicio fiscal corriente/Monto total de recursos del FISMDF programados en el ejercicio fiscal corriente) *100	Porcentaje	Gestión-Eficacia-Semestral	N/A	0.38
	Porcentaje de recursos destinados al	(Monto de recursos FISMDF destinados a proyectos de	Porcentaje	Gestión-Eficacia-Semestral	N/A	3.77



NIVEL	INDICADORES					
	Denominación	Método de cálculo	Unidad de medida	Tipo-Dimensión-Frecuencia	Meta anual	
					Aprobada	Modificada
	financiamiento de proyectos de infraestructura educativa respecto del total de recursos FISMDF	infraestructura educativa en el ejercicio fiscal corriente/Monto total de recursos programados del FISMDF en el ejercicio fiscal corriente) *100				
	Porcentaje de proyectos de infraestructura educativa respecto del total de proyectos financiados con recursos del FISMDF	(Número de proyectos de infraestructura educativa financiados con el FISMDF en el ejercicio fiscal corriente/Número total de proyectos financiados con recursos del FISMDF en el ejercicio fiscal corriente) *100	Porcentaje	Gestión-Eficacia-Semestral	N/A	3.92
<b>Actividad</b>	Porcentaje de proyectos FISMDF registrados en la MIDS que tienen avance físico y financiero en el SFU	(Número total de proyectos FISMDF registrados en la MIDS que tienen información de avance físico financiero en el SFU/Número total de proyectos registrados en la MIDS) *100	Porcentaje	Gestión-Eficacia-Trimestral	N/A	94.06
	Porcentaje de municipios y demarcaciones territoriales del Distrito Federal que reportan MIDS respecto del total de municipios y demarcaciones territoriales del Distrito Federal del país	(Número de municipios y demarcaciones territoriales del Distrito Federal que reportan en la página electrónica de la SEDESOL/Total de municipios del país) *100	Porcentaje	Gestión-Eficacia-Trimestral	N/A	97.13



NIVEL	INDICADORES					
	Denominación	Método de cálculo	Unidad de medida	Tipo-Dimensión-Frecuencia	Meta anual	
					Aprobada	Modificada
	Porcentaje de proyectos de contribución directa registrados en la MIDS	(Sumatoria de proyectos de contribución directa registrados en la MIDS al trimestre correspondiente / Sumatoria de proyectos totales registrados en la MIDS al trimestre correspondiente) *100	Porcentaje	Gestión-Eficacia-Trimestral	N/A	N/A
	Porcentaje de proyectos Complementarios registrados en la MIDS	(Sumatoria de proyectos complementarios registrados en la MIDS al trimestre correspondiente / Sumatoria de proyectos totales registrados en la MIDS al trimestre correspondiente) *100	Porcentaje	Gestión-Eficacia-Trimestral	N/A	N/A
	Porcentaje de otros proyectos registrados en la MIDS	(Sumatoria de otros proyectos registrados la MIDS al trimestre correspondiente / Sumatoria de proyectos totales registrados en la MIDS al trimestre correspondiente) *100	Porcentaje	Gestión-Eficacia-Trimestral	N/A	N/A
	Porcentaje de municipios capacitados sobre el FAIS respecto del total de municipios del país	(Número de municipios capacitados sobre el FAIS en el ejercicio fiscal correspondiente / Total municipios del país) *100	Porcentaje	Gestión-Eficacia-Trimestral	N/A	89.03




**ANEXO 4. "INDICADORES"**


<b>Nombre del Fondo:</b>	Fondo de Aportaciones para la Infraestructura Social Municipal (FAIS)
<b>Modalidad:</b>	Fondo de Aportaciones para la Infraestructura Social Municipal y Demarcaciones Territoriales del Distrito Federal (FAISMUN)
<b>Dependencia/Entidad:</b>	Municipio de Tonayán, Veracruz
<b>Unidad Responsable:</b>	Tesorería/ Coordinación Ramo 33
<b>Tipo de Evaluación:</b>	Consistencia y Resultados
<b>Año de la Evaluación:</b>	2023

**Indicadores de Actividad Programa Presupuestario I004 FISM**

Claro	Relevante	Económico	Monitoreable	Adecuado	Definición	Unidad de medida	Frecuencia de medición	Línea base	Metas	Comportamiento
Nombre del Indicador: Porcentaje de la población en pobreza extrema										
Si	Si	Si	No	Si	Si	Si	Si	No	No	No
Nombre del Indicador: Inversión per cápita del Fondo para la Infraestructura Social Municipal (FISM) en localidades con alto y muy alto rezago social										
Si	Si	Si	No	Si	Si	Si	Si	No	No	No
Nombre del Indicador: Porcentaje de población que presenta carencia por acceso a servicios básicos de la vivienda										
Si	Si	Si	No	Si	Si	Si	Si	No	No	No
Nombre del Indicador: Porcentaje de población que presenta carencia calidad y espacios de la vivienda,										
Si	Si	Si	No	Si	Si	Si	Si	No	No	No
Nombre del Indicador: Porcentaje de recursos destinados al financiamiento de proyectos de calidad y espacios de la vivienda respecto del total de recursos FISMDF										
Si	Si	Si	Si	Si	Si	Si	Si	No	No	No
Nombre del Indicador: Porcentaje de proyectos de calidad y espacios de vivienda respecto del total de proyectos financiados con recursos del FISMDF										
Si	Si	Si	Si	Si	Si	Si	Si	No	No	No



Claro	Relevante	Económico	Monitoreable	Adecuado	Definición	Unidad de medida	Frecuencia de medición	Línea base	Metas	Comportamiento
Nombre del Indicador: Porcentaje de recursos destinados al financiamiento de proyectos de servicios básicos respecto al total de recursos FISMDF										
Si	Si	Si	Si	Si	Si	Si	Si	No	No	No
Nombre del Indicador: Porcentaje de proyectos de servicios básicos en la vivienda respecto del total de proyectos financiados con recursos del FISMDF										
Si	Si	Si	Si	Si	Si	Si	Si	No	No	No
Nombre del Indicador: Porcentaje de proyectos de infraestructura de alimentación respecto del total de proyectos financiados con recursos del FISMDF										
Si	Si	Si	Si	Si	Si	Si	Si	No	No	No
Nombre del Indicador: Porcentaje de recursos destinados al financiamiento de proyectos de infraestructura de salud respecto del total de recursos FISMDF										
Si	Si	Si	Si	Si	Si	Si	Si	No	No	No
Nombre del Indicador: Porcentaje de proyectos de infraestructura de salud respecto del total de proyectos financiados con recursos del FISMDF										
Si	Si	Si	Si	Si	Si	Si	Si	No	No	No
Nombre del Indicador: Porcentaje de recursos destinados al financiamiento de otros proyectos respecto del total de recursos FISMDF										
Si	No	Si	Si	Si	Si	Si	Si	No	No	No
Nombre del Indicador: Porcentaje de otros proyectos respecto del total de proyectos financiados con recursos del FISMDF										
Si	No	Si	Si	Si	Si	Si	Si	No	No	No
Nombre del Indicador: Porcentaje de recursos destinados al financiamiento de proyectos de infraestructura de alimentación respecto del total de recursos FISMDF										
Si	Si	Si	Si	Si	Si	Si	Si	No	No	No
Nombre del Indicador: Porcentaje de recursos destinados al financiamiento de proyectos de infraestructura educativa respecto del total de recursos FISMDF										
Si	Si	Si	Si	Si	Si	Si	Si	No	No	No
Nombre del Indicador: Porcentaje de proyectos de infraestructura educativa respecto del total de proyectos financiados con recursos del FISMDF										
Si	Si	Si	Si	Si	Si	Si	Si	No	No	No
Nombre del Indicador: Porcentaje de proyectos FISMDF registrados en la MIDS que tienen avance físico y financiero en el SFU										
Si	Si	Si	Si	Si	Si	Si	Si	No	No	No
Nombre del Indicador: Porcentaje de municipios y demarcaciones territoriales del Distrito Federal que reportan MIDS respecto del total de municipios y demarcaciones territoriales del Distrito Federal del país										



Claro	Relevante	Económico	Monitoreable	Adecuado	Definición	Unidad de medida	Frecuencia de medición	Línea base	Metas	Comportamiento
Si	No	Si	Si	Si	Si	Si	Si	No	No	No
Nombre del Indicador: Porcentaje de proyectos de contribución directa registrados en la MIDS										
Si	No	Si	Si	Si	Si	Si	Si	No	No	No
Nombre del Indicador: Porcentaje de proyectos Complementarios registrados en la MIDS										
Si	No	Si	Si	Si	Si	Si	Si	No	No	No
Nombre del Indicador: Porcentaje de otros proyectos registrados en la MIDS										
Si	No	Si	Si	Si	Si	Si	Si	No	No	No
Nombre del Indicador: Porcentaje de municipios capacitados sobre el FAIS respecto del total de municipios del país										
Si	Si	Si	Si	Si	Si	Si	Si	No	No	No


El municipio sólo reporta indicadores de actividad, sin ser monitoreable a nivel local los demás indicadores a través de dicha matriz, ni se establecen metas.



**ANEXO 5. "METAS DEL PROGRAMA"**

<b>Nombre del Fondo:</b>	Fondo de Aportaciones para la Infraestructura Social Municipal (FAIS)
<b>Modalidad:</b>	Fondo de Aportaciones para la Infraestructura Social Municipal y Demarcaciones Territoriales del Distrito Federal (FAISMUN)
<b>Dependencia/Entidad:</b>	Municipio de Tonayán, Veracruz
<b>Unidad Responsable:</b>	Tesorería/ Coordinación Ramo 33
<b>Tipo de Evaluación:</b>	Consistencia y Resultados
<b>Año de la Evaluación:</b>	2023

Nivel	Objetivo	Indicador	Metas 2023
Fin	Contribuir al bienestar social e igualdad mediante la reducción de los rezagos en materia de servicios básicos en la vivienda, calidad y espacios de la vivienda e infraestructura social de la población que habita en las zonas de atención prioritaria, en las localidades con los dos mayores grados de rezago social de cada municipio o que se encuentra en situación de pobreza extrema.	Inversión per cápita del Fondo para la Infraestructura Social Municipal (FISM) en localidades con alto y muy alto rezago social.	<ul style="list-style-type: none"> <li>Incrementar la inversión per cápita de los recursos a la población con mayor rezago social del 0.91 pesos per cápita a 4.25 pesos per cápita.</li> </ul>
		Porcentaje de la población en pobreza extrema.	<ul style="list-style-type: none"> <li>Reducir la pobreza extrema del 9.5 (línea base) al 7.32%</li> </ul>
Propósito	La población que habita en las zonas de atención prioritaria urbanas, en las localidades con los dos mayores grados de rezago social de cada municipio o que se encuentra en	Porcentaje de población que presenta carencia por acceso a servicios básicos de la vivienda.	<ul style="list-style-type: none"> <li>Reducir el porcentaje de Personas con carencia por servicios básicos de la vivienda de 21.2% como línea base a 16.14%.</li> </ul>





Nivel	Objetivo	Indicador	Metas 2023
	situación de pobreza extrema reducen los rezagos en infraestructura social básica relacionada con las carencias de servicios básicos en la vivienda, calidad y espacios de la vivienda e infraestructura social.	Porcentaje de población que presenta carencia calidad y espacios de la vivienda.	<ul style="list-style-type: none"> <li>Reducir el porcentaje de por calidad y espacios de la vivienda de 12% como línea base a 8.65%</li> </ul>
Componentes	Proyectos financiados de infraestructura para la calidad y espacios de la vivienda.	Porcentaje de proyectos de calidad y espacios de vivienda respecto del total de proyectos financiados con recursos del FISMDF.	<ul style="list-style-type: none"> <li>25.45</li> </ul>
	Proyectos financiados de infraestructura social.	Porcentaje de recursos destinados al financiamiento de proyectos de infraestructura de salud respecto del total de recursos FISMDF.	<ul style="list-style-type: none"> <li>0.47</li> </ul>
	Proyectos financiados de infraestructura de servicios básicos en la vivienda.	Porcentaje de proyectos de servicios básicos en la vivienda respecto del total de proyectos financiados con recursos del FISMDF.	<ul style="list-style-type: none"> <li>23.75</li> </ul>
	Proyectos financiados de infraestructura social.	Porcentaje de otros proyectos respecto del total de proyectos financiados con recursos del FISMDF.	<ul style="list-style-type: none"> <li>46.14</li> </ul>




Nivel	Objetivo	Indicador	Metas 2023
	Proyectos financiados de infraestructura social.	Porcentaje de proyectos de infraestructura de salud respecto del total de proyectos financiados con recursos del FISMDF.	• 0.37
	Proyectos financiados de infraestructura social.	Porcentaje de recursos destinados al financiamiento de otros proyectos respecto del total de recursos FISMDF.	• 60.27
	Proyectos financiados de infraestructura social.	Porcentaje de proyectos de infraestructura educativa respecto del total de proyectos financiados con recursos del FISMDF.	• 3.92
	Proyectos financiados de infraestructura para la calidad y espacios de la vivienda.	Porcentaje de recursos destinados al financiamiento de proyectos de calidad y espacios de la vivienda respecto del total de recursos FISMDF.	• 12.02
	Proyectos financiados de infraestructura de servicios básicos en la vivienda.	Porcentaje de recursos destinados al financiamiento de proyectos de servicios básicos respecto al total de recursos FISMDF.	• 22,63

Nivel	Objetivo	Indicador	Metas 2023
	Proyectos financiados de infraestructura social.	Porcentaje de recursos destinados al financiamiento de proyectos de infraestructura educativa respecto del total de recursos FISMDF.	• 4.19
	Proyectos financiados de infraestructura social.	Porcentaje de proyectos de infraestructura de alimentación respecto del total de proyectos financiados con recursos del FISMDF.	• 0.37
	Proyectos financiados de infraestructura social.	Porcentaje de recursos destinados al financiamiento de proyectos de infraestructura de alimentación respecto del total de recursos FISMDF.	• 0.42

**ANEXO 6. "COMPLEMENTARIEDAD Y COINCIDENCIAS ENTRE PROGRAMAS FEDERALES Y/O ACCIONES DE DESARROLLO SOCIAL EN OTROS NIVELES DE GOBIERNO"**

<b>Nombre del Fondo:</b>	Fondo de Aportaciones para la Infraestructura Social Municipal (FAIS)
<b>Modalidad:</b>	Fondo de Aportaciones para la Infraestructura Social Municipal y Demarcaciones Territoriales del Distrito Federal (FAISMUN)
<b>Dependencia/Entidad:</b>	Municipio de Tonayán, Veracruz
<b>Unidad Responsable:</b>	Tesorería/ Coordinación Ramo 33
<b>Tipo de Evaluación:</b>	Consistencia y Resultados
<b>Año de la Evaluación:</b>	2023

Nombre	Nivel de Gobierno	Coinciden	Complementan
Programa de Vivienda Social.	Federal	Si	Si
Programa de Agua Potable, Drenaje y Tratamiento (PROAGUA).	Federal	No	Si
Programa de Mejoramiento Urbano (PMU).	Federal	Si	No
Proyectos de infraestructura económica de electricidad.	Federal	No	Si
FAM Infraestructura Educativa Básica.	Estatad	No	Si
Conservación de infraestructura de caminos rurales y carreteras alimentadoras.	Federal	Si	Si
FAFEF. Fondo de Aportaciones para el Fortalecimiento de las Entidades Federativas.	Estatad	No	No
FORTAMUN-DF.	Municipal	No	Si
Proyectos de construcción de carreteras alimentadoras y caminos rurales.	Federal	Si	Si
Infraestructura para la Protección de Centros de Población y Áreas Productivas.	Federal	No	Si
La Escuela es Nuestra.	Federal	Si	Si





00000155



# Evaluación de Recursos Federales del Ejercicio Presupuestal de 2023 del Municipio de Tonayán, Ver.

Sección II

*Handwritten signature in blue ink.*

*Handwritten signature in blue ink.*

 Río Papaloapan 101 esq. Río Vinazco Col. Cuauhtémoc  
C.P. 91069 Xalapa, Ver.  
 228-3055325  
 roca.sc@hotmail.com



# Conclusiones

Fondo de Aportaciones para el Fortalecimiento de los Municipios y de las Demarcaciones Territoriales del Distrito Federal (FORTAMUN-DF) ejercicio 2023

## CONCLUSIONES

La Evaluación de Consistencia y Resultados analiza sistemáticamente el diseño y desempeño global de los programas, y brinda información relevante en el proceso presupuestario a efecto de dar estructura en su aplicación y optimizar los resultados para el cual fue creado.

El objetivo general de esta evaluación es determinar la consistencia y orientación a resultados en la aplicación del Fondo de Aportaciones para el Fortalecimiento de los Municipios y Demarcaciones Territoriales del Distrito Federal (FORTAMUNDF) del ejercicio 2023 del municipio de Tonayán, Ver.

El FORTAMUNDF tiene normativamente delimitado el problema a resolver: *Atender las necesidades de infraestructura básica identificadas mediante la consulta que se realice a la población que habite en los territorios donde se destinarán los recursos, particularmente de la población históricamente discriminada entre ellas: mujeres, personas con discapacidad, juventudes, población indígena y afroamericana así como las carencias y rezago social identificadas en el Informe Anual de Pobreza y Rezago Social, procurando que sean compatibles con la preservación y protección del medio ambiente y que impulsen el desarrollo sostenible* (Numeral 2.2 Lineamientos del Fondo de Aportaciones para la Infraestructura Social).

La presente Evaluación de Consistencia y Resultados, permitió identificar áreas de mejora y de oportunidad sobre la aplicación y ejecución del FORTAMUNDF en el municipio de Tonayán, Veracruz, en diferentes aspectos como su diseño, operación y medición de resultados.

Cuenta con un diagnóstico basado en las cifras que arrojan las fuentes de información oficial, así como con estudios nacionales e internacionales sobre los efectos de las intervenciones o políticas públicas en el desarrollo y lucha contra la pobreza. No se realiza un análisis de alternativas.

El Fondo de Aportaciones para el Fortalecimiento de los Municipios y de las

Demarcaciones Territoriales del Distrito Federal (FORTAMUNDF) es uno de los ocho fondos que integran el Ramo General 33 del Presupuesto de Egresos Federal. Desde su creación hasta la actualidad, este fondo se rige por los lineamientos y directrices que señala el artículo 37 de la LCF (Ley de Coordinación Fiscal) y además de lo establecido en la apertura programática para el ejercicio presupuestal 2023 emitidos por el ORFIS (Órgano de Fiscalización Superior del Estado de Veracruz) lo que le da diversidad y flexibilidad a su uso.

En el programa se identifica que cuenta con instrumentos de planeación y orientación hacia resultados al contar con metas establecidas para 2023, a nivel Fin, Propósito y Componentes de la Matriz de Indicadores para resultados del I-5 FORTAMUNDF. A nivel fin busca fortalecer las Finanzas Públicas Municipales, mientras que a nivel local se pueden alcanzar objetivos del Plan Municipal relativos a seguridad pública, deuda pública, limpia pública, necesidades de infraestructura, así como los requerimientos del Ayuntamiento.

Por ello, el FORTAMUNDF se puede analizar desde dos perspectivas, a nivel federal, la finalidad del fondo es la de brindar recursos a los municipios para fortalecer sus haciendas públicas, modernizar su estructura administrativa y financiar sus requerimientos de gasto y desde la perspectiva local, el FORTAMUNDF permite realizar obras y acciones en beneficio de la población que contribuyen al Desarrollo Social.

Existe congruencia en el diseño del programa al vincularse con los objetivos de la planeación nacional y sectorial siguiente:

- Plan Nacional de Desarrollo 2019-2024 en el Eje General 2. Política Social. Estado del Bienestar y con los ejes transversales 1 (Erogaciones para el Desarrollo Integral de los Pueblos y Comunidades Indígenas), 2 (Programa Especial Concurrente para el Desarrollo Rural Sustentable), 9 (Programas para superar la pobreza).
- Programa Sectorial de Bienestar 2020-2024 con el objetivo prioritario 2: Reducir las brechas de desigualdad socioeconómica entre territorios, Estrategia: Impulsar el desarrollo regional.



Asimismo, el programa se vincula con cinco objetivos de desarrollo sostenible de la Agenda 2030.

Dado que el objetivo que normativamente tiene el programa presupuestario I005 FORTAMUNDF es el de fortalecer las finanzas municipales, es decir, que los propios ayuntamientos cuenten con solvencia presupuestaria, no se hace obligatorio desde la normativa del fondo contar con una Población Objetivo y beneficiarios identificados.

Para atender el objetivo prioritario federal del Programa Presupuestario Pp I005 FORTAMUNDF, es posible reforzar la intervención pública local con el soporte de estudios y documentos que demuestran que se mejoran las estadísticas en materia de finanzas públicas municipales, que sean publicados por instituciones educativas o públicas especializadas, centros de estudios u organizaciones internacionales.

El municipio elabora el documento "Indicadores que permiten dimensionar y evaluar" con metas físicas, sin embargo, no se identifican indicadores que cumplan con el enfoque en resultados, que señala la Metodología de Marco Lógico que permitan evaluar su desempeño. Se identifican 19 Indicadores vinculados con el Programa Municipal de Desarrollo Tonayán 2022-2025 a cargo de la Dirección de Obra Pública, sin embargo, no se cumple con el diseño que establece la Metodología del Marco Lógico. (MML)

Existen posibles complementariedades y/o coincidencias con otros programas federales. Sin embargo, no se tiene evidencia de que se realice un análisis de alternativas como señala la Metodología de Marco Lógico.

El municipio de Tonayán, Ver; presenta un resultado favorable en la evaluación de su endeudamiento. (SHCP S.d., Resultados del Sistema de Alerta, 2023). Dicha evaluación es relevante, toda vez que tiene efectos vinculantes al determinar el Techo de Financiamiento Neto al cual podrá acceder el próximo ejercicio fiscal, así como también determinará el uso que el municipio puede dar a sus ingresos excedentes disponibles.

El presupuesto autorizado FORTAMUN-DF para el ejercicio 2023 es de \$5,407,027de los cuales, al cierre del ejercicio se invirtió el 61% en Caminos Rurales, 31% en Vivienda,

3% en Electrificación, 2% en Urbanización Municipal, 1% en Equipamiento Urbano y 1% en Agua y Saneamiento.

Se da cumplimiento a los principales procesos establecidos en la normatividad aplicable; así como se cuenta con sistemas de información y mecanismos de rendición de cuentas.

Las modificaciones programático-presupuestales cuentan con las autorizaciones correspondientes. Asimismo, todos los proyectos fueron registrados en el SRFT con su avance físico-financiero y los servidores públicos encargados de la planeación y ejecución del fondo FORTAMUNDF recibieron las capacitaciones correspondientes.

No se identifica si el programa cuenta con instrumentos que le permitan recabar información para medir el grado de satisfacción de los beneficiarios del programa y sus resultados.

Será pertinente llevar a cabo la evaluación del Plan Municipal de Desarrollo (PMD) para corroborar que sea elaborado de acuerdo con el Presupuesto basado en Resultados (PBR) y que se califique el nivel de cumplimiento del Plan conforme a lo establecido en la Ley de Planeación.

Los resultados derivados de los principales hallazgos y recomendaciones de cada uno de los 6 temas específicos analizados se resumen a continuación:


### **1. Diseño:**

Alcanzó 23 puntos respecto a los 36 posibles de obtener, representando un 64% de cumplimiento.

### **2. Planeación y orientación de resultados:**

Obtuvo 13 puntos respecto a los 24 posibles de alcanzar, que representa el 54% de cumplimiento.

### **3. Cobertura y focalización:**



Alcanzó 3 puntos de los 4 posibles de obtener, que representa el 75% de cumplimiento.

**4. Operación:**

Obtuvo 34 puntos de 48 posibles de alcanzar, que representa el 71% de cumplimiento.

**5. Percepción de la población o área de enfoque atendida:**

Alcanzó 0 punto de 4 posibles de obtener, debido a que no se tienen implementados instrumentos para medir el grado de satisfacción de la población atendida.

**6. Medición de resultados:**

Obtuvo 1 puntos de un total de 20 posibles de alcanzar, ello resultado de que no se tienen resultados a nivel Fin o Propósito. El Municipio no cuenta con evaluaciones de impacto, ni estudios nacionales e internacionales.

Como recomendaciones, se plantean las siguientes:

- Agregar en el Plan Municipal de Desarrollo en la sección de alineación con los objetivos estatales y nacionales la nomenclatura que permita identificar el eje o estrategia que lo comprende dentro de los documentos oficiales.
- Implementar a nivel local la instrumentación de la Metodología de Marco Lógico dentro de la sección "Instrumentación y Seguimiento de Control" en el Plan Municipal de Desarrollo y en los Programas Presupuestarios.
- Agregar en el Plan Municipal de Desarrollo la vinculación con los objetivos y metas de desarrollo sostenible de la Agenda 2030.
- Identificar en el Plan Municipal de Desarrollo los Programas presupuestarios.
- Señalar en el Plan de Desarrollo Municipal las obras y acciones a ejecutar con el fondo, identificando el plazo de ejecución.
- Establecer y documentar que criterios de elegibilidad se utilizan para planear las obras a realizar con recursos del FORTAMUNDF.

- Implementar herramientas que permitan medir la satisfacción de la población que fue atendida con recursos del fondo.
- Considerar la posibilidad de realización de estudios de impacto.

Por lo anterior, y de acuerdo con el análisis realizado al Fondo para la Infraestructura Social Municipal (FORTAMUNDF) correspondiente al Ejercicio Fiscal 2023 para el Municipio de Tonayán, Veracruz se determina un alcance promedio de 48% de cumplimiento.

Atentamente



**L.E. Julio César Medina Villegas**  
Coordinador de la Evaluación



00000163

**FICHA TÉCNICA CON LOS DATOS GENERALES DE LA INSTANCIA EVALUADORA Y EL COSTO DE LA EVALUACIÓN**

Nombre de la instancia evaluadora:	ROCA Auditoría e Impuestos, S.C.
Nombre del coordinador de la evaluación:	L.C Román Cándido Jiménez. L.E. Julio César Medina Villegas
Nombre de los principales colaboradores:	LE. Rosalinda Ramírez Pardo LE. Norma Elena García Fisher.
Nombre de la unidad administrativa responsable de la evaluación:	Órgano Interno de Control del Ayuntamiento
Nombre del titular de la unidad administrativa responsable de dar seguimiento a la evaluación:	LC. Francisco Javier Palmeros Alarcón LC. Miriam Contreras López
Forma de contratación de la instancia evaluadora:	Adjudicación directa
Costo total de la evaluación:	\$ 63,800.00 ( Sesenta y tres mil ochocientos pesos, 00/100 M.N.) Impuesto al valor agregado incluido.
Fuente de financiamiento:	<u>Recursos Fiscales</u>




00900164

# Anexos

Fondo de Aportaciones para el Fortalecimiento de los Municipios y de las Demarcaciones Territoriales del Distrito Federal (FORTAMUN-DF) ejercicio 2023


Río Papaloapan 101 esq. Río Vinazco Col. Cuauhtémoc  
C.P. 91069 Xalapa, Ver.  
☎ 228-3055325  
✉ roca.sc@hotmail.com



**ANEXO 1. "METODOLOGÍA PARA LA CUANTIFICACIÓN DE LAS POBLACIONES POTENCIAL Y OBJETIVO"**

<b>Nombre del Fondo:</b>	Fondo de Aportaciones para el Fortalecimiento de los Municipios y de las Demarcaciones Territoriales del Distrito Federal (FORTAMUNDF)
<b>Dependencia/Entidad:</b>	Municipio de Tonayán, Veracruz
<b>Unidad Responsable:</b>	Tesorería/ Coordinación Ramo 33
<b>Tipo de Evaluación:</b>	Consistencia y Resultados
<b>Año de la Evaluación:</b>	2023

Debido a la naturaleza del Fondo de Aportaciones para el Fortalecimiento de los Municipios y de las Demarcaciones Territoriales del Distrito Federal (FORTAMUNDF), no es posible contar con una metodología para definir la Población Potencial y Objetivo, ya que en el Artículo 37 de la Ley de Coordinación Fiscal (LCF) establece que el destino de los recursos del Fondo es para el pago de requerimiento y obligaciones financieras, el pago de derechos y aprovechamientos por concepto de agua, a la modernización de los sistemas de recaudación, mantenimiento de infraestructura, y la atención de las necesidades directamente vinculadas con la seguridad pública de sus habitantes..



**ANEXO 2. "PROCEDIMIENTO PARA LA ACTUALIZACIÓN DE LA BASE DE DATOS DE BENEFICIARIOS"**

<b>Nombre del Fondo:</b>	Fondo de Aportaciones para el Fortalecimiento de los Municipios y de las Demarcaciones Territoriales del Distrito Federal (FORTAMUNDF)
<b>Dependencia/Entidad:</b>	Municipio de Tonayán, Veracruz
<b>Unidad Responsable:</b>	Tesorería/ Coordinación Ramo 33
<b>Tipo de Evaluación:</b>	Consistencia y Resultados
<b>Año de la Evaluación:</b>	2023

Debido a la naturaleza del Fondo de Aportaciones para el Fortalecimiento de los Municipios y de las Demarcaciones Territoriales del Distrito Federal (FORTAMUNDF), no es posible contar con una metodología para definir la Población Potencial y Objetivo, ya que en el Artículo 37 de la Ley de Coordinación Fiscal (LCF) establece que el destino de los recursos del Fondo es para el pago de requerimiento y obligaciones financieras, el pago de derechos y aprovechamientos por concepto de agua, a la modernización de los sistemas de recaudación, mantenimiento de infraestructura, y la atención de las necesidades directamente vinculadas con la seguridad pública de sus habitantes.




**ANEXO 3. "MATRIZ DE INDICADORES PARA RESULTADOS"**

<b>Nombre del Fondo:</b>	Fondo de Aportaciones para el Fortalecimiento de los Municipios y de las Demarcaciones Territoriales del Distrito Federal (FORTAMUNDF)
<b>Dependencia/Entidad:</b>	Municipio de Tonayán, Veracruz
<b>Unidad Responsable:</b>	Tesorería/ Coordinación Ramo 33
<b>Tipo de Evaluación:</b>	Consistencia y Resultados
<b>Año de la Evaluación:</b>	2023

MIR del programa presupuestario I005-FORTAMUN que reporta el municipio en el Sistema de Recursos Federales Transferidos (SRFT)

**Objetivos de la Matriz de Indicadores de Resultados a nivel federal**

Nivel del Indicador	Nombre del Indicador	Resumen Narrativo	Método de cálculo
Fin	Índice de Aplicación de Prioritaria Recursos	Contribuir a promover finanzas públicas subnacionales	$\frac{\text{Gasto ejercido en Obligaciones Financieras} + \text{Gasto ejercido en Pago por Derechos de Agua} + \text{Gasto ejercido en Seguridad Pública} + \text{Gasto ejercido en Inversión}}{\text{Gasto total ejercido del FORTAMUNDF}} * 100$
Propósito	Índice de Dependencia Financiera	Los municipios y alcaldías de la Ciudad de México fortalecen sus finanzas públicas.	$\frac{\text{Recursos ministrados del FORTAMUNDF al municipio o demarcación territorial}}{\text{Ingresos propios registrados por el municipio o demarcación territorial del Distrito Federal}}$
Propósito	Tasa de variación del ingreso disponible del municipio	Los municipios y demarcaciones territoriales de la Ciudad de México presentan finanzas públicas fortalecidas	$[(\text{Ingreso disponible municipal o de la demarcación territorial de la Ciudad de México en el año } t / \text{Ingreso disponible municipal o de la demarcación territorial de la Ciudad de México del año } t-1) - 1] * 100$
Componente	Porcentaje de avance en las metas	Programas, obras o acciones financiadas con el FORTAMUN implementados.	$(\text{Promedio de avance en las metas porcentuales de } i / \text{Promedio de las metas programadas porcentuales de } i) * 100$



Actividad	Índice en el Ejercicio de Recursos	Aplicación de los recursos federales transferidos a los municipios y a las demarcaciones territoriales, en los destinos de gasto establecidos en la Ley de Coordinación Fiscal.	Gasto ejercido del FORTAMUNDF por el municipio o demarcación territorial / Monto anual aprobado del FORTAMUNDF al municipio o demarcación territorial) *100 Relativo
-----------	------------------------------------	---	--

**ANEXO 4. "INDICADORES"**

<b>Nombre del Fondo:</b>	Fondo de Aportaciones para el Fortalecimiento de los Municipios y de las Demarcaciones Territoriales del Distrito Federal (FORTAMUNDF)
<b>Dependencia/Entidad:</b>	Municipio de Tonayán, Veracruz
<b>Unidad Responsable:</b>	Tesorería/ Coordinación Ramo 33
<b>Tipo de Evaluación:</b>	Consistencia y Resultados
<b>Año de la Evaluación:</b>	2023

**Indicadores de Actividad Programa Presupuestario I005 FORTAMUNDF**


Claro	Relevante	Económico	Monitoreable	Adecuado	Definición	Unidad de medida	Frecuencia de medición	Línea base	Metas	Comportamiento
Nombre del Indicador: Índice de Dependencia Financiera										
Si	Si	Si	No	Si	Si	Si	Si	No	No	No
Nombre del Indicador: Porcentaje de recursos FORTAMUN recibidos por municipios y demarcaciones territoriales de la Ciudad de México										
Si	Si	Si	No	Si	Si	Si	Si	No	No	No
Nombre del Indicador: Tasa de variación del ingreso disponible del municipio										
Si	Si	Si	No	Si	Si	Si	Si	No	No	No
Nombre del Indicador: Índice de Aplicación Prioritaria										
Si	Si	Si	No	Si	Si	Si	Si	No	No	No
Nombre del Indicador: Índice en el Ejercicio de Recursos										
Si	Si	Si	Si	Si	Si	Si	Si	No	No	No
Nombre del Indicador: Porcentaje de avance en las metas										
Si	Si	Si	Si	Si	Si	Si	Si	No	No	No

**ANEXO 5. "METAS DEL PROGRAMA"**


<b>Nombre del Fondo:</b>	Fondo de Aportaciones para el Fortalecimiento de los Municipios y de las Demarcaciones Territoriales del Distrito Federal (FORTAMUNDF)
<b>Dependencia/Entidad:</b>	Municipio de Tonayán, Veracruz
<b>Unidad Responsable:</b>	Tesorería/ Coordinación Ramo 33
<b>Tipo de Evaluación:</b>	Consistencia y Resultados
<b>Año de la Evaluación:</b>	2023

A nivel federal en la MIR del programa presupuestario I005-FORTAMUN cuya unidad responsable es la Dirección General de Programación y Presupuesto A de la Secretaría de Hacienda y Crédito Público se tienen registrada:

Nivel del Indicador	Nombre del Indicador	Objetivos	Meta
Fin	Porcentaje de municipios y demarcaciones territoriales de la Ciudad de México con Endeudamiento Sostenible.	Contribuir a promover finanzas públicas locales sanas y sostenibles mediante la transferencia de aportaciones de recursos federales a los municipios y demarcaciones territoriales de la Ciudad de México.	66.71
Propósito	Índice de Dependencia Financiera.	Los municipios y demarcaciones territoriales de la Ciudad de México presentan finanzas públicas fortalecidas.	
	Tasa de variación del ingreso disponible del municipio o demarcación territorial de la Ciudad de México.		
Componente	Índice de Aplicación Prioritaria de Recursos.	Recursos federales aplicados en los rubros de gasto establecidos en la Ley de Coordinación Fiscal.	100



Nivel del Indicador	Nombre del Indicador	Objetivos	Meta
	Porcentaje de recursos FORTAMUN recibidos por municipios y demarcaciones territoriales de la Ciudad de México.	Recursos federales para los municipios y demarcaciones territoriales de la Ciudad de México recibidos.	100
	Porcentaje de recursos FORTAMUN transferidos a municipios y demarcaciones territoriales de la Ciudad de México.	Recursos federales para los municipios y demarcaciones territoriales de la Ciudad de México transferidos.	100



**ANEXO 6. “COMPLEMENTARIEDAD Y COINCIDENCIAS ENTRE PROGRAMAS FEDERALES Y/O ACCIONES DE DESARROLLO SOCIAL EN OTROS NIVELES DE GOBIERNO”**

<b>Nombre del Fondo:</b>	Fondo de Aportaciones para el Fortalecimiento de los Municipios y de las Demarcaciones Territoriales del Distrito Federal (FORTAMUNDF)
<b>Dependencia/Entidad:</b>	Municipio de Tonayán, Veracruz
<b>Unidad Responsable:</b>	Tesorería/ Coordinación Ramo 33
<b>Tipo de Evaluación:</b>	Consistencia y Resultados
<b>Año de la Evaluación:</b>	2023

Nombre	Nivel de Gobierno	Coinciden	Complementan
Conservación de infraestructura de caminos rurales y carreteras alimentadoras	Federal	Si	Si
Programa de Agua Potable, Drenaje y Tratamiento (PROAGUA)	Federal	No	Si
Infraestructura para la Protección de Centros de Población y Áreas Productivas	Federal	No	Si